



SVENSKA GNAGBLADET



Nr 2 2025



Hej, alla medlemmar!

Så är det äntligen här - det nya numret av Svenska Gnagbladet!

Livet blir inte alltid som man planerat och trots goda ambitioner kan vi behöva ta hjälp av varandra. Jag har hoppat in med kort varsel för att sammanställa detta nummer och det är extra roligt att få inblick i en annan del av föreningsarbetet.

Jag hoppas att ni alla har en skön sommar och får chans att njuta av det ovanligt varma vädret. Våra små djur är dock inte lika förtjusta i att sola och bada, så vi får hjälpa dem att hålla sig svala på andra sätt.

Snart närmar sig höstens utställningar och förhoppningsvis ses vi på någon av dem. Vi är ett fåtal medlemmar som är på de flesta utställningarna men önskar att även du som inte ställt ut tidigare kommer och är med i gemenskapen.

Har du förslag på andra aktiviteter som du vill att vi ordnar så kontakta styrelsen!

Semesterhälsningar

Veronica, kassör till vardags

Innehåll

- 2 Förord
- 6 Redaktionens hörna
- 7 Styrelsens hörna
- 10 Gerbilens beteende
- 18 Resa med hamster
- 22 Gerbilens färger
- 27 Tävling: Sommarquiz



Grattis, Therese Spångvall, som var närmast i förra numrets tävling!
Du missade endast 1 ägg!



Boka redan nu in

Hamster-SM

i Vretstorp den 27 september

Det kommer att vara vanlig utställning för gerbil samtidigt.
Håll utkik efter mera information och anmälningsinformation
på hemsidan!!



Redaktionens hörna

Redaktör
Eleonore Edengrim

Redaktion
Nika Gramin
Lina Olofsson

Vill du vara med och skapa Gnagis?

Kontakta gnagbladet@hamsterforeningen.se och berätta lite om dig själv!

Det går också bra att skicka in artiklar, eller förslag på saker du vill veta mera om, så försöker vi hitta någon som kan skriva om det.

Hallojsan!



Eleonore här igen, men nu introducerar jag mig som en del av redaktionen. Hittills har det varit ganska kul och jag får blabba på om gerbiler. Jag har en del idéer om artiklar jag tänker skriva till er läsare, så se till att inte missa någon kommande Gnagis. Allt från beteenden, färger, egenbyggda burar, några quizfrågor, mm. Nu är ju jag en gerbilmänniska, så nästan allt jag skriver om kommer vara om gerbiler.

Styrelsens hörna

Sommaren går mot sitt slut och vi förbereder oss inför höstens arbete.

Kommande utställningar

30 augusti Lillerud

27 september Vretstorp

25 oktober Heby

6 december Vretstorp

Övriga event

16-17 augusti Djurens helg, Solvalla

30-31 augusti Lillerudsdagarna

27-30 november SIHS, Strawberry Arena

Kontakta styrelsen: styrelsenshf@hamsterforeningen.se

Efterlysning!

Skulle du vilja sitta i med styrelsen?

Vi söker en suppleant till årets styrelse!

Vill du veta mer?

Maila till styrelsen@hamsterforeningen.se



Boka redan nu in

Gerbil-SM

i Heby den 25 oktober

Det kommer att vara vanlig utställning för hamster samtidigt.
Håll utkik efter mera information och anmälningsinformation
på hemsidan!!



Gerbilens beteenden

Text: Eleonore Edengrim

Det kan vara svårt att läsa av sina gerbilars beteenden när man nyss skaffat sina små vänner. Men trots att man haft dom ett tag så kan man undra vad det är dom gör. Det är dessutom väldigt svårt för många att se skillnaden mellan lek och bråk när man aldrig sett ett riktigt bråk. Jag vet att jag har suttit i denna sits i början av mitt ägarskap och just därför delar jag med mig av så många beteenden jag kan komma på.

Vi börjar med några beteenden som tyder på en glad gerbil.

Popcorna

En gerbil kan "popcorna" precis som till exempel kaniner också kan göra. Detta är att de studsar när de springer runt, ser nästan ut som att de blev skrämda av något och hoppade till lite. Detta är vanligt hos små ungar men även vuxna kan göra det.

Lek

Popcorna är även ett av sätten man ser skillnad på lek och bråk. Gerbiler kan lek-brottas, något små ungar gärna gör, och då är det väldigt stutsigt. De kan popcorna, det är mycket ta och ge, fram och tillbaka. Små ungar

slänger sig gärna på rygg under en vuxens haka och försöker leka. De kan göra det med andra ungar och vuxna kan göra det med vuxna, men en unge mot en vuxen är vanligast. De brukar även pausa i leken för att putsa varandra lite för att sen fortsätta leka.

Känguru stance

Ett klassiskt beteende för en gerbil är när de står upp på bakbenen och tittar på något. Här blir de lite specifikt, har gerbilen framtassarna isär så är den nyfiken på vad den tittar på. Men har gerbilerna framtassarna ihop, ja då kommer vi in i beteenden som gerbiler gör när dom är rädda.

Alltså är det dags för beteenden hos rädda gerbiler.

Känguru stance


En gerbil som står upp på bakbenen och har framtassarna ihop är rädd och vakar efter fara.

Hackiga rörelser

Att en gerbil rör sig hackigt eller springer en bit fram och sen står helt stilla för att sen springa en till bit fram, är ett klassiskt tecken på att den är rädd. Många kanske inte reagerar när gerbilen gör detta, men den är då mer eller mindre rädd.

Trycker ner sig

En gerbil kan trycka sig ner mot marken och även trycka ner öronen tätt mot kroppen när den blir rädd. Tänk lite en rädd hund som gör sig liten. När de gör detta så kan de slänga sig rakt ut utan förvarning. Håller du då gerbilen i handen så var beredd så den inte faller ner och skadar sig. En rädd gerbil tänker inte på



att det är långt till marken.

Fryser till

En extremt rädd och stressad gerbil kan börja bitas eller så fryser den till helt och hållet. Även om du då petar på gerbilen eller tar upp den, vrider och vänder, så rör den sig inte alls. Det bästa att göra här är att lämna den ifred och försöka ta bort alla intryck som kan vara läskiga, till exempel täcka buren.

Stampa

Att era gerbiler stampar med fötterna är nog något de flesta gerbilägare har varit med om. Detta gör dom för att varna för fara. Det låter som ett dovt dunsande, beroende på vad de stampar på. Små ungar kan göra detta utan att det är något de varnar för, de små tränar bara inför "riktig" fara. (Inte för att de alltid är något farligt, att stampa när man öppnar dörren är en klassiker hos mig)

Att stampa är även ett parningsbeteende och då har vi fler beteenden att berätta om.

Stampa

Att stampa är något könsmogna gerbiler gör för att signalera till sin potentiella partner att de är redo att para sig. Både hanar och honor gör detta. Dock brukar det endast hända när gerbilen får nosa på en gerbil av motsatt kön, och då oftast bara när honan är i brunst. En vanlig gerbilägare kommer oftast inte att vara med om detta. Inte för att man hör någon skillnad, men är man riktigt bra på att notera skillnader så



kanske man kan tycka sig höra en. Gerbilerna hör skillnaden i alla fall och de är ju viktiga delen.

Humping

Humping är samma sak som att jucka på varandra, så som även hundar ofta gör. Detta är något som honor vanligen gör på varandra när ena eller båda är i brunst.

Brunst är den period en hona är redo för parning, detta händer ungefär var

tredje dag och håller pånästan hela dagen. När de inte har en pojkvän så får de ta den näst bästa saken, sin tjejkompis. Det ser faktiskt ut som att de parar sig på riktigt, honan som "går på bakifrån" slickar sig mellan benen efteråt och den andra tar upp rumpan.

Det ser väldigt realistiskt ut och ibland kan man bli osäker på om det faktiskt är två honor. Det är ofta den brunstiga som går upp på den andre men inte alltid. Det händer också att honor som bor tillsammans synkar sin brunst och får det samtidigt. Även detta beteende har en annan betydelse.

Då kommer vi in på dominansbeteenden.

Humping

Humping, eller när de juckar på varandra, kan alltså vara ett dominansbeteende. Är det inte två honor som är i brunst så är det nog dominans det handlar om. Detta

beteende är något man kan se vid introduktioner, en vuxen som blir introducerad till en unge eller den mer dominanta hos två vuxna som introduceras.

Men man kan även se detta beteende hos gerbiler som bott med varandra hela sitt liv, det är ingen fara. Hanar kan ibland ha en "tonårsfas" där ena juckar på sin kompis lite överdrivet mycket. Bara att hålla ett öga på dem så att de till slut lugnar ner sig.

Putsa

Jag skrev tidigare att det är bra att se putsning vid lek men nu skriver jag att de är ett dominansbeteende? Att något är ett dominansbeteende behöver inte vara något negativt och att putsa varandra är inte alltid dominans. Men den dominanta kan visa dominans genom att putsa den andra gerbilen och då ofta lite mer hårdhänt än vanligt. Om vi ändå pratar om att putsa så vill jag bara lägga till att gerbiler som trycker in

sitt huvud under en annans, då frågar om att bli putsade. Gulligt, eller hur?



Pipa

När gerbiler piper så kan de betyda en del olika saker men jag skriver allt här för att det andra anledningarna passar inte direkt in någon annanstans. De piper inte för att visa dominans men för att visa underlägsenhet.

Små ungar kan pipa när de introduceras för en vuxen, för att säga "jag är ofarlig, bara en bebis". Ibland kan även vuxna göra det när de introduceras till en annan. De piper även när de blir dominansputsade.

Likaså när de är lite obekväma, som tex när alla ska in och goa sig i ett litet hus, blir lite tajt och "hej, nu stör du mig". Så vid en lite större grupp gerbiler eller en vid en kull så hör man ofta pip när de ska sova. De kan även pipa om man tar upp gerbilen på ett sätt de ogillar.

Boxas

När gerbiler står på bakbenen och slåss med framtassarna, lite som att de slappar varandras tassar, kallas det att de boxas. Detta är ett dominansbeteende och ett sätt för gerbilerna att fixa hierarkin i gruppen. Detta kan man se hos små ungar som boxas för att finna sin plats i hierarkin innan de blir köns mogna.

Ibland kan man se vuxna gerbiler boxas och de är inte i sig dåligt, det är egentligen bra om de kan bli sams igenom att boxas och inte börjar slåss. Man kan behöva hålla ett öga på dom så att de faktiskt bara är ett litet gnabb de reder ut och inte ett tecken på att de kommer

börja slåss. Här är det dock bra att titta om de sover ihop, gör dom inte de så skulle jag bli orolig.

Då har vi kommit till den viktigaste delen, vad är riktigt bråk där du måste separera gerbilerna?

Jagning

Vid lek kan de förekomma lite glatt jagande men lek är som sagt stutsigt, med putspauser och med att ge och ta. Det är inte lek jag menar, utan riktigt jaga för att bita och jaga bort. Det är väldigt hetsigt, spån brukar flyga i jakten, den som blir jagad brukar springa in i ett hus och sedan pipa åt den andra.

Här uppstår de ofta bitsår på rumpen hos den som blir jagad. Det finns även risk att svansen blir helt eller delvis avbiten. Om man låter dessa gerbiler bo kvar med varandra så kommer de tillslut slåss i en så kallad deathball.

Ostbågen

"Ostbåge" är vad vi brukar säga när gerbilerna gör sig redo för att slåss. De

ställer sig jämsides med varandra och böjer sig. Rumpan och huvudet mot den andra gerbilen medan mitten av kroppen är längre bort, de ser alltså ut som en ostbåge.

De fluffar även upp sig och ser större ut, väldigt likt en katt, tycker jag. Det blir inte alltid bråk när man ser detta hända. Vissa gerbiler vill inte starta en fight, utan försöker säga "Jag är stor och stark, mucka inte med mig" för att säga åt den andra att inte starta något.

Om ingen av gerbilerna vill börja slåss, utan bara ser ut som en ostbåge, så blir det inget slagsmål i första hand. Det kan man se ibland vid introduktioner där tex den ena gerbilen är helt lugn men den andra kanske har varit med om bråk förut, så den ser till att den andra gerbilen vet om att den inte är någon att mucka med. Men man ska inte lämna gerbiler som visat detta beteende utan uppsikt, då det kommer i nästan alla fall att till slut bli ett riktigt bråk.

Deathball

Deathball är vad man kallar det när två gerbiler går ihop i en tajt boll och verkligen slåss. De biter varandra på halsen och kinderna. De ryker runt i en boll, hår dras ut.

Det är detta många är oroliga att är vad som händer när gerbiler lek-brottas men som jag alltid säger, du vet när de slåss på riktigt. Lek är som sagt studsigt, detta är stelt. Här förekommer också bitskador vid kinderna.

Gerbilerna kan bli trötta och ta pauser från varandra (alltså inte pausa för att putsa varandra likt lek) för att sen börja bitas i en boll igen. Detta kallas för en deathball för att om gerbilerna inte separeras så kommer de att slåss tills att ena gerbilen blivit dödad.



Resa med hamster

Text: Lina Olofsson

Det är inte alltid man har möjlighet eller lust att lämna sin hamster hos en hamstervakt när man ska resa bort. Men för att ta med sin hamster på tur krävs det att man har koll på några viktiga saker.

Lagar och regler

Vilka lagar och regler finns det egentligen när det gäller att resa med hamster?

Det finns en del regler, särskilt om du reser in eller ut ur landet, om det gäller yrkesmässig transport eller om du reser med dräktiga honor eller honor med ungar. Alla dessa regler kan du läsa mer om på Jordbruksverkets hemsida.

Privata resor med hamster är tillåtna, så länge transporten inte innebär lidande för djuret.

Transportbur

Hamstrar är känsliga för förändringar, så det kan vara bra att vänja hamstern vid transportburen i förväg. Låt den utforska buren i lugn och ro hemma ett par gånger innan resan. Då blir det mindre stressigt när det väl är dags att åka iväg.

Se till att transportburen har god ventilation och att den är lagom stor för din hamster.

Den bör vara tillräckligt rymlig för att hamstern ska kunna röra sig bekvämt, men inte så stor att den riskerar att slungas runt och skadas vid exempelvis kraftig inbromsning.

Det är också viktigt att buren är tillräckligt hög så att du kan lägga i ett rejält lager strö, hamstern behöver kunna gräva ner sig för att känna sig trygg.

En Petbox är en populär typ av transportbur eftersom den erbjuder bra ventilation och finns i flera passande storlekar.

Ska du bara till veterinären eller göra en annan kortare resa kan en mindre bur fungera bra, men vid längre resor är det bättre att välja en större.

Ett mått på cirka 30x20x21 cm är en bra riktlinje att utgå från.

Inreda transportburen

I transportburen bör du lägga ett djupt lager strö gärna från hamsterns ordinarie bur så att den känner igen sin doft och blir lugnare och känner sig trygg under resan.

Lägg även i rikligt med rivet toalettpapper så att hamstern kan boa ner sig ordentligt.

Om du ska resa långt kan du lägga in ett plasthus, men undvik hus av trä eller keramik dessa kan skada hamstern om de rör sig under färden.



Vid längre resor bör det också finnas mat och vatten i buren. Använd en liten plastskål för maten, eller strö ut fodret i ströet. Undvik vattenflaska och vattenskål, eftersom vattnet lätt spills ut och gör buren fuktig och obekvämt. Ge i stället små gurkbitar för vätska. Lägg dem i en plastskål, och ta med några extra som du kan fylla på med under resan.

Placering i bilen

Ställ buren så stabilt du kan så att den inte guppar runt eller rör sig under resan.

Du får transportera buren i bagageutrymmet, så länge du har uppsikt över djuret från passagerarsätet. Se till att ta pauser och kolla till hamstern under långa resor.

Temperatur

Hamstrar mår bäst i temperaturer mellan 18 och 24 grader Celsius. Undvik att resa under extrem värme eller kyla. Här är några saker att tänka på:

- Ställ aldrig buren i direkt sol - det kan snabbt bli för varmt.
- Skydda mot drag om det är kallt, men se till att ventilationen fungerar.
- Ett tips är att ta med en liten digital termometer så du kan ha koll på temperaturen i buren vid längre resor.

Checklista inför resan

Här är en enkel checklista att gå igenom innan du ger dig av:

- Transportbur med god ventilation
- Strö från den vanliga buren
- Rivet toalettpapper
- Mat i liten plastskål eller utspritt i ströet
- Gurkbitar
- Digital termometer (vid längre resor)



Gerbilens färger och teckningar

-del 2

Text: Eleonore Edengrim

Här fortsätter artikelserien från förra numret.

Nya begrepp för somliga:

Vittecknad: De vita på kroppen som inte är medkommande från grundfärgen är en vitteckning. Många färger kan ha vitt på tassar, haka och bröst utan att djuret är vittecknat. Lättaste sättet att se om de är vittecknade är om de har något tydligt vitt parti kring toppen av huvudet. Vittecknade gerbiler har genkoden SpSP

Daskig: Färgen är grumlig och är inte klar/stark nog

Stickelhår: Enstaka hårstrån som har annan färg än resterande hår

Diffus: Där färgändringen från till exempel svart till vitt inte är skarp från ena till den andra. Är det mycket stickelhår blir övergången diffus.

Tippning: Hårstrån med annan färg på tippen av stråna.

Sidomarkering: Där färgen ändras ifrån den vita magen till annan färg.

Dark Eyed Honey, DEH

Detta är en av de vanligaste färgerna i kategorin **vitmagade**. Denna färg är mörkt gul-orange, likt ett fint, gyllene, rostet bröd. Färgen har en lite mörkare tippning som utvecklas efter att djuret nått 10 veckors ålder.


Magen och hakan är en vit färg som kryper upp ganska högt på sidorna av djuret. Där, med diffusa kanter, möts det vita med den gyllene färgen.

DEH har en speciell "öronsnibb" som ingen annan vitmagad färg ska ha, förutom Red Eyed Honey. Denna så kallade öronsnibb är det vita från magen som når som ett sträck ifrån kinden upp till början av örat.

Tassarna har samma ljusa färg som magen men klorna ska vara mörka. Morrhåren ska vara vita och ögonen är svarta med en ljusare ring runt.

Vanliga fel hos denna färg är att den inte har tillräckligt med glöd, alltså att den ser daskig ut i färgen och inte är färgstark nog.

Orangea och svarta strån i morrhåren är också ett vanligt fel, samt att sidomarkeringarna kan sitta för högt eller lågt på djuret.



Red Eyed Honey, REH

Om gerbilen har röda ögon, men i övrigt samma genuppsättning som en DEH blir den istället Red Eyed Honey. REH saknar den mörka tippningen som DEH har.



Vittecknad DEH och REH



Dark Eyed Honey och Red Eyed Honey är två av de färger som påverkas väldigt starkt av vitteckning. Detta nämndes kort i förra numret. En DEH med vitteckning kan se nästan helt vit ut, då vitteckningen bleker grundfärgen.

White spot och Patched



White Spot och Patched är två väldigt lika vitteckningar som ofta registreras fel.

Båda vitteckningarna består av tre vita fläckar, en på nosen, en i pannan och en i nacken. Fläckarna ska vara så jämna som

möjligt, tydliga och inte för små. De ska inte flyta in i varandra. Vit svanstipp kan förekomma men är inte ett måste, men för Patched är det önskvärt att ha en.

Skillnaden mellan dessa vitteckningar beror på magfärgen.

White spot

Om djuret tillhör kategorin vitmagade kallas teckningen white spot. Vitmagade djur har redan i grunden en vit mage då deras färg har det. Deras mage är alltså grundfärgen.

Patched

Det vita på magen ska vara i två rombliknande former. Ena romben har ena tippens vid munnen, sidorna vid kinderna och andra tippens ner mellan frambenen och ända till luktkörteln. Där möts rombens tipp med tippens ifrån den andra romben som är bredast vid bakbenen.

Det finns inget exakt sätt dessa romber ska se ut på, endast att det ska finnas två rombliknande vita fläckar. De kan, men behöver inte flyta in i varandra och kan vara ganska abstrakta romber. Även tassarna är vita. Då patched har en beskrivning på hur vitteckningen presenteras på magen, så kan denna vitteckning inte förekomma på djur med vitmagade färger. Med andra ord kan till exempel Dark Eyed Honey eller Agouti alltså inte vara Patched, då de har en helt vit mage.

Kort och gott, vitmagade djur blir White Spot och resterande blir Patched.

Vanligt fel är stickelhår som gör kanterna diffusa samt att fläckarna är för små eller flyter in i varandra.

Bilder på magromberna finns på nästa sida!




Dags för sommarquiz!

1. När det gäller gerbiler - är det lättare att hålla honor eller hanar i stor grupp?
2. Vilken färg har denna unge? Tips: den ändrar färg vid ca 3 månaders ålder.



3. Hur länge har föreningens längst registrerade uppfödare varit registrerad uppfödare hos oss?
4. Har hamstrar svans?
5. Hur många hårlag har en guldhamster? Vilka är det?
6. Hur högt kan en gerbil hoppa?

Skicka in dina svar senast den 1 september till gnagbladet@hamsterforeningen.se!



Uppfödarannonser

Zero's gerbiluppövning har några vuxna djur som kan tänka sig att flytta!

Vid intresse kontakta mig igenom min facebookside vid namn: Zero's Gerbiluppövning



Ärenpris gerbiler, Sandviken, har just nu både ungar och vuxna djur som söker nya hem. Hör av dig för mera information! Vi finns på Facebook!

Nästa nummer kommer i september



I nästa nummer träffar vi på våra medlemmar och tar del av tips och trick för våra små! Hör gärna av dig med vad du vill läsa mer om till gnagbladet@hamsterforeningen.se!

