

SVENSKA GNAGBLADET



Nr 1 mars 2025

Förord



Gnagarvänner - nu kör vi!

Våren kryper sakta in på oss, och med den kommer en ny tid av energi, ljus och glädje - både för oss och för våra små fyrbenta vänner! Det är med stor glädje och entusiasm jag kliver in i rollen som ordförande i vår fantastiska förening. Jag ser verkligen fram emot året som ligger framför oss, fyllt med spännande möten, kunskapsutbyten och härliga stunder tillsammans.

Jag har också glädjen att ha en kunnig och drivande styrelse med mig. Tillsammans kommer vi att arbeta för att föra föreningen framåt, stärka gemenskapen och skapa en ännu bättre plattform för alla oss som delar samma passion för dessa underbara djur. Jag är övertygad om att vi, genom vårt engagemang och samarbete, kan göra det här till ett riktigt fint föreningsår.

Oavsett om du är ny medlem eller har varit med länge vill jag hälsa dig varmt välkommen till ännu ett år tillsammans. Låt oss nu ta emot våren med öppna armar och se fram emot en tid fylld av roliga aktiviteter, inspirerande möten och massor av fina stunder - både med våra små vänner och varandra!

Vårhälsningar

Erica
Ordförande

Innehåll

2	Förord
4	Redaktionens hörna
5-7	Presentation av styrelsen
8-15	Eurohorse 2025
16	Målarbild
17	En medlems historia
18-23	Hamsterscaping del 3
24-26	Gerbilens färger
27	Påsktävling
28	Uppfödarannons
29	Pyssel
30	Rättelse
31	Nästa nummer

Redaktionens hörna

Redaktör
Nika Gramin

Redaktion
Eleonore Edengrim
Lina Olofsson



Det är redan ett nytt år, och arbetet fortsätter med Gnagis! Jag har lärt mig enormt mycket under året som har gått, och det nya systemet jobbar med mig lite bättre nu. Jag har fått tacka av både Asa och Erica, som pga studier och nytt uppdrag som ordförande inte längre hade möjlighet att sitta med i redaktionen, men med mig har jag istället fått Eleonore och Lina, som ska få presentera sig i detta och nästa nummer! Nu kör vi mot ett fantastiskt 2025!

- Nika Gramin, redaktör Svenska Gnagbladet

Hej!



Mitt namn är Lina Olofsson, jag är 27 år och bosatt i Karlstad, Värmland. Jag studerar just nu till Visual Merchandiser, men är även utbildad djurvårdare, och djur är och har alltid varit mitt allra största intresse! Mina andra intressen är många, och det tillkommer nya hela tiden. Jag älskar allt kreativt skapande och tycker om att måla, virka, brodera, pärla, skulptera i lera, med mera. När jag inte sitter inne och pysslar eller umgås med familj och vänner, så är jag helst ute i naturen. Skogen är mitt happy place!

Jag är väldigt glad över att få vara med i redaktionen och bidra till att sprida både kunskap och annat roligt innehåll.

Presentation av styrelsen 2025

Hej alla hamster- och gerbilälskare!


Jag heter Erica och har varit en del av SHFs styrelse sedan 2020. Under åren har jag testat på det mesta - suppleant, ledamot, sekreterare - och i år har jag fått äran att sitta som föreningens ordförande.

Jag är ursprungligen från Norrlands inland, men numera bor jag i Norge tillsammans med min sambo, våra två barn och en charmig liten skara med djur. När jag inte engagerar mig i föreningen jobbar jag på min bokserie (som snart blir utgiven - hur spännande?!), och på fritiden kan ni hitta mig i onlinespelens värld, streamandes på Twitch eller på jakt efter nya smaker i matkulturens fantastiska universum. 🍪

Jag ser fram emot ett härligt år tillsammans med er alla! ✨



Hallojsan



Jag heter Eleonore och har blivit vald som ledamot. Jag har ingen som helst erfarenhet av att sitta i en styrelse, men bästa sättet att lära sig något är väl att göra de. Så jag ska lära mig och vara en bra styrelsemedlem. Jag sitter nu även som redaktion till Gnagis och hoppas på att vara hjälpsam där med.

Utöver de så är jag även gerbiluppfödare med prefixet Zero's, ni kanske ser min annons i detta Gnagis nummer. 😊

Jag håller även på att tränas till gerbil Pet domare och jag ska söka till ett etologi program på universitet, nu i våren. Här är det djur som gäller!

Jag heter Veronica och är kassör i SHF sedan två år tillbaka. Jag har suttit med i styrelsen sedan 2019 och har bland annat haft hand om medlemsservice utställningsadministrationen, varit uppfödaransvarig, med mera.

Jag har fött upp gerbiler under prefixet Ärenpris sedan 2020. Det latinska namnet på blomman ärenpris är veronica officinalis och det är därför jag valt just det som prefix. Just nu har vi 10 burar med gerbiler, en hona med ungar, ett avelspar och några som snart ska sättas ihop.

På vår första utställning 2018 vann Hicke, dotterns första gerbil, titeln SMPV-18! Det gav så klart blodad tand, så jag försöker åka på så många utställningar jag kan. Förra året vann jag den hedervärda titeln "Årets Gerbiluppfödare 2024"! Så klart är det mycket tack vare mina köpare som flitigt ställer ut.

Vi ses säkert på någon utställning framöver!



Hej!

Jag heter Sofia Koskitalo och är ny i styrelsen. Jag äger Hillkos gerbil uppfödning. Bor i Sandviken i en kall källare hos min pappa med min katt. Har mina djur i mammas lägenhet där jag tillbringar mycket tid.

Hoppas på ett roligt och bra år i styrelsen!
Sofia



Styrelsen vill även tack de avgående styrelsemedlemmarna Linda, Maria och Angela för ett gott samarbete förra året!



Hejsan

Annica Hillman heter jag och är nu på mitt andra år i styrelsen. Jag håller på med Gerbiler ihop med min dotter som har Hillkos gerbiler.

Djuren bor hos mig tillsammans med 2 ödlor och akvarieräkor och fiskar.

Mitt liv består mest av djur i alla former.

Snart blir nog det annorlunda då min äldsta dotter ska ha barn så då blir man mormor för första gången.



Efterlysning!

Skulle du vilja sitta i med styrelsen?

Vi söker två medarbetare som vill sitta med som suppleanter i årets styrelse! Som suppleant hjälper du till med styrelsearbete och sitter med på styrelsemöten. Är ordinarie ledarmot inte närvarande så hoppas suppleanten in och tar dennes plats.

Vill du veta mer?

Maila till styrelsen@hamsterforeningen.se

Eurohorse - Gothenburg 2025

Text: Nika Gramin



För första gången någonsin fick vi i Svenska hamsterföreningen delta på Eurohorse i Göteborg tillsammans med Agria, och jag fick äran att delta tillsammans med ett gäng underbara medlemmar som jag kommer presentera närmare i artikeln längre fram! Men vilka dagar hörni? Jag har deltagit under SIHS ett par gånger tidigare, och trodde att jag skulle vara rutinerad och väl förberedd för denna helg, men tji fick jag! Nog för att vår kontakt på Agria, Björn, hade talat om att det var mycket större i Göteborg, men jag var nog inte beredd på HUR mycket större det faktiskt var! Som den ende som faktiskt hade varit med förr, så kände jag ett enormt ansvar för att det hela skulle gå bra för oss (framförallt för alla underbara som ställde upp så vi kunde genomföra detta). Och jag kunde inte vara mer stolt och nöjd över allas insatser under helgen!

Vi var med om så otroligt mycket roligt, och jag har massor att berätta, så jag tänkte köra en artikel i dagboksformat så ni får hänga med under resan!

Dag 1- torsdag



Dagen är äntligen här! Dags att styra kosan mot Göteborg! Med alla djur packade i bilen, så börjar vi rulla mot Sveriges framsida vid 8.20, något senare än jag hade hoppats, men på väg var vi! Nathalie satt vid min sida och höll mig sällskap, men stackarn hade knappt fått sig en blund då det var så kallt i mitt vardagsrum, Jag hade visst glömt att tala om för henne att värmen stängs av mellan 20-04. Whoops. Sådant händer. Jag hade mest varit orolig för alla gnagares oljud, något hon inte ens hade tänkt på innan jag sa något. Whoops igen.

Men ändock! Iväg hade vi kommit, och vi hade med oss guldamstrarna Ronja, Kommendoran, Riki, Dance til' Dawn, kinesiska hamstern Ambjörn och gerbilerna Dublin Ditty och Dunderstarka Danne! Jag skulle haft med mig ett par gerbiler till om min trötta hjärna hade fungerat på morgonkvisten, men någonstans tyckte den att vi inte hade tillräckligt med burar med oss, så det paret fick stanna hemma! Väl framme i Götet ca 14.30, så började första problemen med

att hitta en parkeringsplats (mycket bra planerat med ombyggnation av P-hus), samt något att ta alla våra saker till montern med.

Vi hittade till slut en kundvagn, sen skulle vi bara hitta Jinghong och hämta och lämna av lite djur som fått skjuts av oss från Uppsala. Det gick sådär, och vi sprang nog om varandra en del. Hon stod vid Maria, och Maria stod ju i montern, men hon stod inte vid vår monter, och.... ja. Jag förstod ingenting. Det visade att det tydligen fanns en monter för ett företag som hette Maria, och det var där hon stod, inte hos Maria i vår monter. Hon hade inte tänkt på att vår person i montern hette Maria hon också.

Efter massa pust och stänk var vi till slut framme vid VÅR monter, och kunde lasta av våra djur, agilityhinder, andas och dra på oss våra SHF-tröjor! Som tur var kom vi mellan två shower, så det var inte så mycket folk och vi hann samla oss lite. De första djuren fick komma upp på borden, och vips så hade vi massor av intresserade människor runt om oss!

Och jösses vilka möten vi har haft hörni! Det kom flertalet poliser och ville mysas med våra djur, och Ditty blev även deras nya polisasspirant in honour! Det tyckte han var hur ballt som helst! Jag trot även att polisen själv blev väldigt förtjust, och helst ville plocka med sig honom hem, men där fick jag säga stopp! Ditty är min bästa gerbilkompis, och han ska ingenstans! Inte ens som polisasspirant!

Ett annat möte som var så otroligt roligt för mig personligen, var att känna igen ett ansikte jag visste att jag hade sett tidigare. Ställde frågan "Har du möjligtvis varit med på SIHS i Stockholm för 2-3 år sedan?"

Jadå det hade hon ju! Och det var ju därifrån jag kände igen henne! Julia hade kommit förbi vår monter vi hade där hösten -22, och hon var livrädd för gnagare! Hon hade massor av möss i stallet och hon tyckte de var så äckliga, men hon ville



verkligen jobba på sin rädsla. Jag sa att vi skulle stå där hela helgen, och att hon jättegärna fick kbt-träna medan vi var där. Och modig som hon var började hon ena dagen med guldhamster, för att under dagarna våga sig på att hålla i alla arterna vi hade med oss. Till och med min Ambjörn, som trots avsaknaden av svans ändå ser mest ut som en mus!

Och så idag då? Hon lät var och varenda gnagare vi hade med oss klättra över hela henne, till och med gerbilerna, utan att få minsta lilla panik! Hur häftigt var inte det?! Jag blev så jäkla stolt, jag hade ju sett hur rädd hon var och hur jobbigt det var för henne att se de för några år sedan, och nu var det inga problem alls med häftiga rörelser eller att de var uppe vid ansiktet! Och självklar fick hon ju träffa Ambjörn igen, som ändå hade hjälpt henne på vägen där för snart 3 år sedan.



Dag 2 - fredag



Idag vaknade vi utvilade men lite bekymrade över hur vi skulle göra dessa dagar, då tanken var att jag och Nathalie skulle stå olika pass, men hotellet vi hade bokad var lite längre bort ifrån Scandinavium än vad internet hade talat om för oss när vi bokade. Problemet löste sig rätt snart, då vi fick meddelande från Maria om att hennes buss från Borås hade ställts in en längre tid framåt på rådande blixthalka (det var visst problem över hela länet med kollektivtrafik och hänvisning att stanna hemma om man kunde), och hon inte kunde komma in nu på morgon. Vi lyckades även planera om lite så att jag och Nathalie stod våra pass tillsammans. Nathalie fick snällt klä på sig och köra en heldag med mig istället. Vi skulle få lite hjälp av Ellen på eftermiddagen med, och om problemen kvarstod fick vi ju bara korta av vår dag för djurens skull. Och det märktes att folk hade det svårt att ta sig någon stans, det var väldigt lite folk på mässan överlag idag, något jag inte var beredd på skulle ske en fredag direkt.

Men djuren klagade nog inte, det märktes att vissa hade tagit det hårdare än andra med resan och att hoppa in en hel eftermiddag dagen innan, så de uppskattades att inte vara framme lika mycket idag. Ellen kom även på eftermiddagen, och vi kunde springa och äta lite snabbt. Med sig hade hon sin fina lilla campbell Chille (eller Thedya i stammen) som visades upp i medhavd bur. Då det var lite lugnare idag, så passade vi på att ta ett varv runt mässan också. Vi såg ett stånd där massa folk var himla intresserade av rostiga gamla verktyg, vilket var lite konstigt tyckte jag innan jag insåg att det var chokladhantverk. Men ni ser ju på bilden ovan hur lätt man kunde bli lurad, eller hur?

Vi lyckades även flörta till oss några balar med spån av olika företag som vi skulle testa åt våra hamstrar! Det ska bli spännande att prova de när vi kommer hem!

Dag 3 - lördag



Helgens mest händelserika dag, av förståeliga skäl! Vädret hade blivit mycket bättre, all trafik flöt på som vanligt, och det märktes! Vi kom knappt fram till montern då det var så fullt av folk. Jag hade dessutom fått släppa av Nathalie, då det inte fanns platser att ställa bilen på i närheten, och Lisa var redan på plats alldeles själv. Efter närmare en timmes runtkörning för att hitta en plats att stå på så hittade jag äntligen en plats och kunde skynda mig till de andra! Idag var nog dagen vi insåg att det hade varit bättre att ha haft med sig fler djur att klämma på, då vi fick byta av de väldigt mycket tätare än vanligt. Några hade fått stanna på hotellet dessutom då de tydligt visat dagen innan att de var för trötta. Något för oss att tänka på till nästa år! Idag fick vi besök av självaste Anders Bagge, och han fick gosa lite med Ronja som njöt av all uppmärksamhet hon fick. Han blev även förtjust i gerbilerna och filmade när han försökte få de att köra agility! Ditty tyckte väl

hinderhoppning var sådär, men Danne levererade! Och vilket tryck av folk? Idag fick vi dela ut otroliga mängder av info-papper, broschyrer och prata en hel del om hur och vart man kan skaffa hamster eller gerbil, vad som är viktigt att tänka på inför köp och även dela med oss av roliga historier (men även få höra en hel del från besökarna med). Vi fick knappt andas jämfört med tidigare dagar, men OJ så roligt det var! Passet gick så fort att jag inte ens förstod varför vi plötsligt var så otroligt många med SHF-tröjor på oss, innan jag insåg att jag hade slutat för dagen egentligen. Nu kunde jag äntligen pusta ut lite och ta ett varv och köpa lite roligt som jag hade sett tidigare under helgen. Det fanns nämligen montrar som sålde lite torkade örter och blommor (till häst egentligen) som man ju kunde blanda ned i hamstermaten? Och med mäss-pris måste man ju passa på-1 Sen åkte jag och Nathalie tillbaka till vårt rum, la oss raklänga i sängen en stund innan vi började förpacka det vi kunde så vi skulle slippa stressa med det imorgon bitti.


Dag 4 - söndag och hemfärd



Söndag, ack du sköna söndag! Mässans sista dag, och konstigt nog var det faktiskt lite lugnare idag? Kanske var de flesta stora shower över, jag hade faktiskt inte hunnit kolla hur schemat såg ut. Men det var nog lika bra för alla våra djur som var med. Idag skulle jag och Nathalie vara med ett kortare pass då vi hade en lång resa hem också, men vi körde all in till sista sekund! Det kom fler, lite äldre personer idag, och pratade smådjur med oss. Många som uppskattade att vi var där och man fick titta på djuren och se hur de betar sig i verkligheten, och lära sig mer om de istället för att bara se och läsa på internet och i böcker. Vi hade under lördagen och söndagen samma veterinärteam som hade varit med under SIHS i höstas också, vilket var kul då vi var så nöjda med de sist. De var otroligt duktiga och ville även de lära sig mer (då de inte var exoveterinärer) så att de kunde ta den kunskapen vidare i sitt arbete. Det är alltid lika kul när man träffar veterinärer som brinner för sitt yrke, och det märktes att dessa gjorde det.

Det var mycket aktivitet trots mindre folk idag i Agriamontern, där vi stod tillsammans med Hundstallet, Västra Kennelklubben, Sverak och Svensk kaninhoppares riksförbund. En del tävlingar hölls hos Agria, och Anders Bagge satt och signerade muggar. Även denna dag gick väldigt fort, och det blev snart dags för oss att rulla hemåt. Någon sightseeing i Göteborg som jag hade hoppats på efter att inte ha varit här på 20 år hanns tyvärr inte med denna gång, men jag hoppas på att vi får vara med under Eurohorse nästa år, och jag rekommenderar VARMT att ni som är nyfikna hänger med! Det har varit en av de roligaste och mest händelserika helger jag varit med om på länge, och alla som stod i montrarna runtom var så otroligt trevliga! Otroliga möten har det varit, och jag ser fram emot SIHS till hösten nu efter detta! Och såklart Solvalla Djurens Helg i sommar! Hoppas att vi ses där!





En medlems historia...

Text: Eleonore Edengrim



För nästan 2 år sen så hade jag en gammal gubb gerbil på 3,5 år som bodde med sin son. En dag så lämnade jag deras bur öppen då jag gick ner och åt. De två hade aldrig försökt hoppa ut så jag kände inget behov av att stänga. Men gubben hade precis fått en levande syrsa, mums! Han ville ju ha mer, pronto. Han tog sin vingliga, tunna gubbkropp, hoppade ut ur buren och sedan hittade han ett sätt ner ca 50 cm, antagligen genom sakerna som stod bredvid. Sedan lokaliserade han dörren och gjorde en 90° sväng till trappen. Ner för trappen tog han sig nästan hela vägen innan jag vände mig om och fick syn på en svart liten tuss. Hans aptit var starkare än allt som kunnat stå i hans väg. Om det är en till syrsa han ville ha, då var det en till syrsa han skulle få.

Här har vi även lärt oss ett par saker

- 1, Stäng alltid buren, oavsett vad.
- 2, Syrsor är seriöst goda.
- 3, Sirius lät inget stoppa honom



Har du någon rolig historia du vill dela med dig av? Skicka gärna in ditt bidrag till gnagbladet@hamsterforeningen.se

Hamsterscaping del 3:

Inredning! Text: Lina Olofsson



Inredning i Hamsterburen - Vad ska man välja och vad bör man undvika?

Inredningen i en hamsterbur är otroligt viktig för hamsterns välbefinnande! Tyvärr finns det många produkter på marknaden som inte är lämpliga, och i vissa fall kan de vara livsfarliga för hamstern. I denna artikel kommer jag att gå igenom några av de viktigaste inredningsprodukterna, varna för de som bör undvikas, och ge tips på vad man kan ha istället.

Hjul:

Ett hjul är ett måste i en hamsterbur! I det vilda rör sig hamstrar långa sträckor och deras naturliga beteende är att vara mycket i rörelse. Därför är det viktigt att ge hamstern ett hjul för att få utlopp för detta beteende. Hjulen brukar även vara väldigt uppskattade och många hamstrar använder dem väldigt flitigt! Visste du att möss och hamstrar har setts använda utplacerade hjul i det vilda? Det verkar som att även de uppskattar att springa i hjul! Ett hjul måste vara av rätt storlek för att vara säkra och effektiva. Ett för stort hjul kan vara för svårt och tungt att snurra för hamstern, medan ett för litet hjul kan orsaka allvarliga ryggsador. För dvärghamstrar rekommenderas ett hjul med en diameter på minst 20 cm, och för guldhamstrar minst 28 cm. Det är också viktigt att hjulet har en heltäckande yta. Undvik galler- och näthjul, eftersom hamstern kan fastna med tassor och ben, vilket kan leda till allvarliga skador. Springplattor som framförallt säljs till små burar är inte ett bra alternativ. De skapar en onaturlig vinkel för hamstern att springa i, och det är svårt för hamstern att kontrollera hastigheten och att stanna. Detta kan resultera i att hamstern flyger av och skadar sig. Ett stående hjul är alltid det bästa alternativet.



Hus:

Enligt lag ska en hamster ha en ren och fräsch bolåda, och det finns många alternativ på marknaden. Plasthus är vanliga, men de är inte idealiska eftersom de inte andas ordentligt. Detta kan leda till att det blir kvavt och fuktigt, vilket skapar en miljö där bakterier trivs. Små plasthus kan användas som extra gömmor, men de bör inte vara den enda typen av hus i buren. Trähus är också populära, men det finns några saker att tänka på. De klassiska mörka trähusen med bark kvar på dem ser naturliga ut, men de är inte alltid säkra för hamstern. Barken kan innehålla koda som fastnar i hamsterns kindpåsar om de tuggar på dem, och husen är ofta ihopsatta med spik och häftstift. Hamstrar gillar att gnaga, och om de biter på fel ställen kan vassa spikar eller häftstift sticka ut och orsaka skador. I det vilda bor hamstrar i gångar under marken, och därför kan ett så kallat kammarhus vara ett utmärkt val. Dessa hus efterliknar den naturliga miljön och är oftast tillverkade av slätt trä som klickas ihop, vilket gör att de inte har några vassa spikar eller häftstift. Kammarhus är ett bra alternativ för alla hamsterarter och brukar vara mycket uppskattade. Även keramikhus är kanon speciellt på sommaren när det är varmt! Att ha olika hus i olika material och storlekar är att rekommendera.

När det gäller ätbara hus bör man vara försiktig. Många ätbara hus använder honung som klister, och detta är alldeles för sött för hamstern i stora mängder. Det gäller även hus som är dekorerade med morötter och liknande. En hamster bör inte ha fri tillgång till så mycket godsaker speciellt inte dvärghamster eftersom dom lätt får diabetes. Det är bättre att ha dem stående i buren ett kort tag, men ta bort dem när de har tuggats för mycket på eller placera dem i en lekage.

Vattenskål eller Vattenflaska – Vad är Bäst?

När det gäller vattentillgång är frågan om du ska använda en vattenskål eller en vattenflaska en vanlig fundering. Vattenskålar är mer naturliga för hamstrar att dricka ur, och det gör det lättare att se hur mycket vatten hamstern får i sig. Vattenflaskor, å andra sidan, kan ibland inte släppa igenom tillräckligt med vatten. Detta kan leda till att hamstern börjar tugga på munstycket i ren frustration och panik för att den inte får ut tillräckligt med vätska. I vissa fall kan även kulorna i vattenflaskan fastna, vilket gör att hamstern inte får något vatten alls. Därför är en vattenskål oftast det säkrare alternativet. När du väljer en vattenskål är det viktigt att tänka på storleken och djupet. Skålen ska inte vara för stor eller för djup, eftersom hamstern ska kunna dricka utan risk för att ramla i och drunkna. En värmeljushållare kan vara ett perfekt alternativ som vattenskål – den är stabil och har ofta en lagom storlek för hamstern. Om du upplever att din valda vattenskål känns för stor, kan du lägga en liten sten i den för att minska risken att hamstern ramlar i. Placera också skålen på en plan yta för att säkerställa att den inte välter.

Viktiga Tips för Vattenskålen

För att undvika att vattenskålen blir smutsig snabbt, placera den på en plats där det är mindre risk för att hamstern skvätter in strö i den. Det är viktigt att hålla skålen ren och byta vattnet minst en gång om dagen för att säkerställa att din hamster alltid har tillgång till fräscht vatten.

Om du är orolig för att vattenskålen ska välta eller att hamstern ska bli utan vatten, kan det vara en bra idé att ha fler än en vattenskål i buren. På så sätt är du säker på att din hamster alltid har tillgång till vatten, även om en skål råkar välta.

Mat- och Vattenskål:

En bra metod för att berika hamsterns liv är att sprida ut maten i buren. Detta efterliknar det naturliga beteendet hos hamstrar i det vilda, där de söker efter sin mat. Trots fördelarna med att sprida ut maten, är det ibland bra att ha en matskål för vissa typer av foder, som färskfoder. En matskål gör det även lättare att kontrollera att din hamster äter hela frömixen och inte bara plockar ut de goda bitarna. På så sätt kan du vara säker på att din hamster får i sig allt den behöver. Det kan även vara en fördel att använda matskål till dräktiga honor, ungar och digivande honor samt äldre hamstrar som får svårare att ta sig runt i buren.



Bomaterial:

En hamster behöver något att bo med, något att kurra in sig i när den ska sova. Tyvärr säljs fortfarande hamstervadd på många ställen, och det rekommenderas ofta. Men sanningen är att hamstervadd är en livsfarlig produkt! De starka fibrerna i hamstervadden kan linda sig runt hamsterben och tassar, vilket kan stoppa blodflödet. Detta kan leda till att hamstern förlorar en lem eller till och med kvävs om den försöker hamstra eller äta vadden. Det bästa alternativet är att ta helt vanligt toapapper, riva det i remsor och använda det som bomaterial. Det är både säkert, uppskattat och betydligt billigare.

Mysbäddar ser kanske mysiga ut för hamstern, men de kan vara farliga eftersom hamstern lätt kan trassla in sig i deras fiber på samma sätt som med hamstervadden. Dessa kan användas under uppsikt i en rasthage eller under kvällsmysen i soffan, men de bör inte finnas i buren.



Träbroar:

Träbroar är populära att använda i hamsterburar, både som broar och som avskiljare mellan olika typer av strö i buren. Men det är viktigt att tänka på säkerheten. Många träbroar har små springor där hamstrar kan fastna, vilket kan leda till allvarliga skador. För att göra broarna säkrare kan man fästa mossor i springorna med en limpistol. Detta ger inte bara en säkerhet utan också ett fint, naturligt utseende.

Tunnlar och Gömmor:

Eftersom hamstrar är bytesdjur är det viktigt att de har tillräckligt med gömmor i buren för att känna sig säkra. Korktunnlar är ett utmärkt alternativ som finns i många olika storlekar, man kan även använda toarullar som tunnlar till dvärghamstrar de är dock för små för gulddamstrar. När det kommer till storlek på öppning till hus och tunnlar så får man utgå från storleken på sin hamster men tänk på att den ska kunna ta sig igenom en tunnel med kindpåsarna fulla av mat utan att fastna! Runt 8-10 cm i diameter brukar funka bra till gulddamster och runt 5-6 till dvärghamster.



Plattformar:

En viktig aspekt att tänka på när man inreder en hamsterbur är att hamstrar är naturliga grävare. Om du har tunga föremål, som ett keramikhus eller ett sandbad, finns risken att hamstern gräver sig under dessa och blir instängd eller kläms fast. För att förhindra detta är det viktigt att använda någon form av plattform för de tyngre föremålen, så att de står stadigt och hamstern inte kan komma åt att gräva under dem. Plattformar gör det möjligt för föremålen att stå säkert på en högre nivå, vilket minskar risken för olyckor. Du kan välja att bygga dina egna plattformar eller köpa färdiga alternativ. Plattformarna bör vara tillräckligt starka och stabila för att hålla de tunga objekten på plats och förhindra att hamstern gräver sig under.

Sandbad:

Sandbad är ett annat viktigt inslag i en hamsterburs inredning. Hamstrar använder sandbad för att rengöra sin päls och hålla den fin och fräsch. Många hamstrar tycker också om att gräva i sanden, och ibland används sandbadet även som en toalett. Sandbadet bör vara stort nog för att hamstern ska kunna rulla sig i det, och det bör vara djupt nog så att den kan gräva utan problem. Bra alternativ för sandbad är keramikskålar, glasmatlådor eller liknande behållare som har en tillräcklig höjd och yta. Sanden ska inte vara för finkornig, eftersom den kan damma och skada hamsterns luftvägar. Det är också viktigt att sanden inte innehåller några skadliga ämnen eller tillsatser. Vanliga alternativ är rådasand, reptilsand och chinchillasand, men det är viktigt att alltid kolla innehållet samt säkerställa att det står "sand" och inte "dust" på förpackningen. "Dust" är för fint och dammig och kan orsaka andningsproblem för hamstern. Se till att välja sand som är ren och säker.



Hamsterbollar:

En annan produkt som jag vill varna för är hamsterbollar eller springbollar som dom även kallas. Dessa är otroligt farliga då de inte andas ordentligt. Bollarna kan bli kvava och fuktiga inuti. Dessutom finns det små springor där hamstern kan fastna, och den har svårt att kontrollera sin fart i bollen, vilket kan leda till att den springer in i väggar eller möbler, vilket kan orsaka allvarliga smällar och skador. Många hamstrar blir också väldigt stressade av att vara i bollarna, vilket kan leda till att de kissar mycket, och eftersom bollarna inte andas ordentligt, andas de in sin egen urin - vilket är väldigt ohälsosamt. Att istället ge hamstern ettsäkrat rum eller en rasthage är mycket bättre för deras fysiska och psykiska hälsa.

Att inreda en hamsterbur på rätt sätt är avgörande för hamsterns hälsa och välmående. Genom att välja rätt produkter - som ett bra hjul, ett säkert hus, bomaterial och gömmor - kan du skapa en trygg och stimulerande miljö för din hamster. Var noga med att undvika produkter som kan orsaka skador eller sjukdomar, och välj istället de alternativ som är mest anpassade till hamsterns naturliga behov.

Gerbilens färger och teckningar



-del 1

Text: Eleonore Edengrim

Sugen på att gå på en utställning men osäker på om eran gerbil är "snygg" nog? Eller kanske är de så att ni vill registrera eran och är osäker på färg. Alla färger finns på Svenska hamsterföreningens hemsida men ibland kan de vara svårt att förstå vad man läser när man är ny i gerbil färger. Här försöker jag förtydliga några av de vanligare färgerna, samt vittecknad.

Nya begrepp för somliga:

Vittecknad: De vita på kroppen som inte är medkommande ifrån deras grundfärg är en vittecknad. Många färger kan ha vit på tassar, haka och bröst utan att vara vittecknade. Lättaste sättet att se om de är vittecknade är om de har något tydligt vitt parti kring toppen av huvudet. Vittecknade gerbiler har genkod SpSP

Bläs: Bläs syftar på den vita delen av vitteckningen som i en linje går från näsa till panna, precis som med hästar.


Krage: Krage syftar på, som ordet krage, den del av vittecknaden som går från nacken och ner till magen.

Svärta: Mörk fin svart

Daskig: Färgen är grumlig och är inte klar/stark nog

Stickelhår: Enstaka hårstrån som har annan färg än resterande hår

Diffus: där färgändringen ifrån tex svart och vitt inte är skarp, från ena till den andra, så är den diffus. Är de mycket stickelhår så är de diffust



Black

Vi börjar med en av de vanligaste färgerna, Black, som även är en av de lättaste att beskriva.

Som namnet säger så är gerbilen svart. Helt svart på hela kroppen, från nos till svanstipp, rygg som mage. Även klorna och morrhåren ska vara svarta.

Men de blir inte alltid så när man föds. Några vanliga fel är att de ofta har vitt på tassarna, bröstet och hakan. De kan även ha vita stickelhår lite varsom på kroppen och vara lite daskig i färgen så att de inte har en fin svärta.

Sammanfattat, har du en helt svart gerbil med inge vitt alls så har du ett bra exemplar av färgen Black.



Pied Dutch och Pied Collared är två väldigt lika **vitteckningar**. Vid båda teckningarna ska gerbilen ha en vit mage ända upp till hakan, vita tassar, vit svanstipp och en bred vit krage som löper obruten, och jämnt, från ena sidan till den andra, sedan slutas samman med de vita från bröstet.

Båda vitteckningarna ska ha en tydlig, skarp gräns mellan vitteckningen och grundfärgen, alltså så lite stickelhår som möjligt. Då dom gör att kanterna blir diffusa.

Skillnaden på dessa två handlar om ansiktsmarkeringarna.

Pied Dutch ska ha en obruten bläs från nos till panna, som sedan går ihop med kragen. Denna bläs kan se ut hur som helst, så länge den är obruten och, samma som innan, skarpa kanter från grundfärg till vittecknad.

Pied Collared ska ha en nosfläck och en pannfläck som inte flyter in i varandra överhuvudtaget. Dessa två ska sitta centralt på huvudet och, precis som innan, ha skarpa kanter mellan vitteckningen och grundfärg.

All vitteckning kan även bleka grundfärgen på gerbiler, vissa mer än andra beroende på färgen



Nu närmar sig påsken med stormsteg, och påskhamstern har gömt ett par påskägg i tidningen! Hittar du allihop? Vinnaren presenteras i nästa Gnagis, och vinner dessutom ett fint pris ihopplockat av oss på redaktionen! Leta noga!

Skicka ett mail med vilka sidor du hittat äggen på till gnagbladet@hamsterforeningen.se

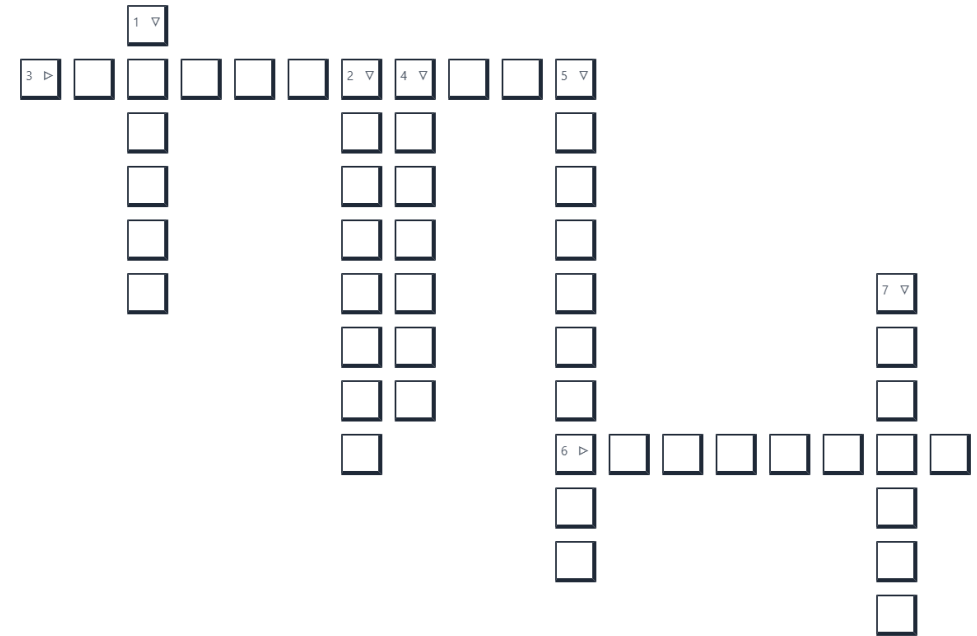
Uppfödarannonser

Zero's gerbiluppövning har flera kullar gerbil bebisar som är redo att flytta! Färger inkluderar Black, Sapphire, Slate och Burmese. Både honor och hanar, vissa är även rex.

Vid intresse kontakta mig igenom min facebook sida vid namn: Zero's Gerbiluppövning



Korsord



Fråga

- 1 Vad liknar duprasins svans? En...?
- 2 Vilket är det latinska familjenamnet för vår vanligaste gerbil?
- 3 Vilken är vår största tamhamsterart?
- 4 Vad heter färgen på gerbil som även är namnet på en krydda?
- 5 Vad heter föreningens minsta hamsterart?
- 6 Vilken ädelstensliknande färg kan en rysk vintervit hamster ha?
- 7 Hur många tår har en mongolisk gerbil?

Rättelse

Fel

Rätt

	Gerbil, FUS	Poäng		Gerbil, FUS	Poäng
1	Avior's Singoalla	140	1	Avior's Singoalla	140
2	Ärenpris Daphne Bridgerton	65	2	Ärenpris Daphne Bridgerton	65
3	Timansfallets McAfee	60	3	Timansfallets McAfee	60
4	Avior's Brago	40	4	Avior's Brago	40
4	Avior's Vinter	40			
4	Timansfallets Midnattssol	40			

I förra numret av Gnagis hade tryckfelsniss varit framme! I Årets gerbil FUS 2024 så hamnade Avior's Vinter och Timansfallets Midnattssol i fel kategori, något som märktes efter att tidningen hade gått ut till er medlemmar! Rätt resultatlista ska vara denna!

- redaktionen



I nästa nummer fortsätter vår hamsterscaping-serie, vi träffar på våra medlemmar och tar del av tips och trick för våra små! Hör gärna av dig med vad du vill läsa mer om till gnagbladet@hamsterforeningen.se!

