


SVENSKA GNAGBLADET



NR 1 APRIL 2024



Förord

Hallå allihop!

Vad tiden går fort, snart är våren här, helt underbart! Jag älskar våren, jag mår bättre och orken kommer sakta tillbaka med att vi får ljusare längre och sen såklart att det blir grönare ute, ju längre fram vi kommer.

Vi har också fått en ny styrelse och nu i år fick jag äran att åter igen, bli föreningens ordförande, denna gång med lite stapplande ben, det är ändå några år sedan jag var ordförande.

Jag ser fram emot ett år med, förhoppningsvis, öppenhet och gemenskap. Jag har en önskan om att alla våra medlemmar känner sig välkomna och med det också känner att de vill hjälpa till på våra event och våra utställningar, att alla känner att de vill bidra på något sätt.

Det följer en presentation av alla i styrelsen i vår tidning, så ni lätt ska känna igen oss på utställningar/event och att ni får ett ansikte på oss och vet vem ni mailar eller skriver med.

Under året har vi planerade utställningar, vi har tex internationella domare i juli, vi har en monter och en utställning på Lillerud i augusti, sen har vi såklart ännu fler utställningar planerade. Det kommer bli ett bra år och jag hoppas vi ses.

Ta hand om varandra, var snälla mot varandra.

Linda Kaufeldt

Ordförande Svenska Hamsterföreningen med Gerbilsektion

Innehåll

Sid

2	Förord	24	Målarbild
4	Redaktionens hörna	25-26	Vad är porfyryn?
5-7	Presentation av styrelsen	27	Info
8-9	Jag vill plocka saker ute!	28	Korsord
10	Recept guldhamsterfoder	29	Påsktallrik
11-13	Årets vinnare	30-31	Hur hanterar man bortgång av vännen
14-15	Årets listor	32	Facit
16	Kommande utställningar	33	Nästa nummer
17	Frågeshörnan		
18	Hitta orden		
19	Godisrecept		
20-21	Cheesmani's gerbil and other true gerbils		
22-23	Uppfödarintervju - Hillkos		



Redaktionenens hörna

Redaktör

Nika Gramin


Medarbetare

Erica Olsson

Åsa König

Natalie Höglund

Hej alla nya och gamla medlemmar av SHF!
Välkomna till ett nytt år med Gnagis! Första numret ges ut i digitalt format, men vi jobbar för att resterande nummer ska komma i brevlådan som vanligt!
Redaktionen har bytts ut för detta år, och vad vore bättre än en presentation av nuvarande redaktion?



Hej!

Mitt namn är Nika Gramin, är 34 år, och jag har tagit över stolen som redaktör för Gnagis efter Marika. Det blir min första gång som redaktör för en etablerad tidning, och en stor roll att axla, men jag har tidigare skapat egna tidningar som jag gav ut i skolan samt var den som startade ridskolans medlemsblad när jag red där -99, som än idag faktiskt finns kvar!

Det ska bli superroligt att få jobba med Gnagis, och jag hoppas att ni kommer att uppskatta årets planerade innehåll!

Halloj!

Mitt namn är Åsa König och jag är 21 år. Jag studerar matematik för tillfället, jobbar och tävlingsdansar. På fritiden så pysslas det med lite allt möjligt som att rita, träna, spela och driver även uppfödningen Infinitys. Jag har suttit med i redaktionen för Gnagbladet förr och det är roligt att vara tillbaka. Gillar allt som har med det kreativa att göra så det ska bli ett spännande år tillbaka i redaktionen.



Styrelsen 2024

Ordförande - Linda Fransson Kaufeldt



Hej hopp!

Linda här! Bor utanför Motala med mina man och alla våra djur. Vi har katter, hundar och hamstrar hemma i huset på landet. Jag jobbar som taxichaufför inom färdtjänst/sjukresor/närtrafik.

Jag föder upp gulddamster under prefixet Be-Bopz. Jag har fött upp hamster sedan 2005, blev medlem 2006 i föreningen och har sedan dess blivit kvar då jag älskar SHF väldigt mycket och vill föreningen det bästa.

Förutom föreningen så älskar jag odling och min trädgård, sen spelar jag gärna onlinespel tillsammans med mina vänner.

Vi ses!

Sekreterare & vice ordförande - Erica Olsson

Halloj!

Erica heter jag och är 29 år. Jag kommer ursprungligen från Norrlands inland men bor numer i Norge tillsammans med min sambo och våra två barn samt ett gäng hamstrar, katterna Soya & Wasabi och vår hund Zica. På årsmötet valdes jag in som sekreterare och då det var ett nyval betyder det att jag kommer sitta på min post i två år. Utöver min roll i styrelsen driver jag en hamsteruppfödning under prefixet Eyos och gjort det sedan 2013. Förutom mitt intresse för hamstrar så gillar jag datorspel, musik och skriva böcker.

Jag ser fram emot två produktiva år där vi tillsammans driver föreningen framåt



Kassör - Veronica Östman



Jag heter Veronica och är kassör i SHF sedan ett år tillbaka. Jag har suttit med i styrelsen sedan 2019 och har bland annat haft hand om medlemservice, utställningsadministrationen, Årets-listorna, uppfödaransvarig, med mera.

Jag föder upp gerbiler under prefixet Ärenpris sedan 2020. Det latinska namnet på blomman ärenpris är veronica officinalis och det är därför jag valt just det som prefix. Just nu har vi 9 burar med gerbiler, många juniorer, ett avelspar och några som snart ska sättas ihop.

På vår första utställning 2018 vann Hicke, en av mina första gerbiler, SMPV-18! Det gav så klart blodad tand, så jag försöker åka på så många utställningar jag kan. Vi ses säkert på någon utställning framöver!

Styrelsen 2024

Ledamot & eventansvarig - Angela Andersson



Hej,

Mitt namn är Angela. Jag bor i Stockholm tillsammans med min sambo och tre hamstrar i dagsläget. För cirka åtta år sen tog jag upp mitt hamsterintresse igen. Utöver hamstrarna försöker jag bli mer kreativ. Jag har ingen uppfödning, men jag hoppas kunna bidra till styrelsen genom den erfarenhet jag har fått från att vara med i olika styrelser sen tidigare. I år har jag och Marie fått ansvaret för eventen. Som det ser ut nu har vi tre större event på gång. Ni som är medlemmar är alltid välkomna att hjälpa till. Håll ögonen öppna och anmäl er när de dyker upp, så ses vi kanske i framtiden!

Ledamot & uppfödaransvarig - Annica Hillman

Hej

Annica Hillman heter jag, har hållit på med Gerbiler sen 2022, då jag köpte två gerbiler från Årenpris till julklapp åt min dotter Sofia Koskitalo. Jag och min dotter har nu registrerat Prefix som är Hillko (Hillman/Koskitalo)

Jag har haft djur i min närhet hela livet allt från höns, grisar, sköldpaddor, hästar och ormar. Har varit kassör i Gästrike kaninhoppare i 10 år, och sitter i Storvik Ovensjö Ridklubbs styrelse som tävlings ansvarig.

Ser fram mot att få jobba i SHFs styrelse och kommer ha ansvar för medlemmar och uppfödarna.



Suppleant & medlemservice - Maria Pajumäki

Hejsan!

Jag heter Maria och är relativt ny i hamsteruppfödningens värld! Jag föder upp guldhamster, inom cremebaserat och inom villfärgadkategorin.

Jag bor i Borås med sambo, barn och bonusbarn och ett gäng guldhamstrar. Är en positiv och glad person som alltid ser det bästa hos människor! Drömmen om att bli uppfödare fanns länge hos mig, innan jag verkligen vågade ta steget. Det har öppnat en helt ny värld för mig och möjligheten att träffa underbara människor som jag annars aldrig hade träffat. Jag har ett "personligt riktmarke" och det är att man aldrig ska sluta förbättra sig själv eller något! Jag hoppas på att tillsammans med övriga styrelsen och våra medlemmar kunna göra skillnad i föreningen och ta oss framåt, utvecklas och bli större!

Valberedning

Sammanställande - Emma Sederlin



Hej!

Jag heter Emma, är 25 år gammal och bor i Huddinge. 2018 gick jag med i föreningen och har sedan dess hunnit med en hel del! I år är jag åter invald i valberedningen och hoppas på att fortsätta det arbete tidigare års valberedningen satte igång. Utöver detta är jag aktiv domare på gerbil i både standard och pet.

Hemma hos mig finns det en hel hög gerbiler, två roborovski och två duprasi. När jag inte är aktiv i föreningen odlar jag både inomhus och utomhus växter, skapar kortfilmer och spelar datorspel.

Som under tidigare år ser jag fram emot att se vad detta år ger föreningen!

Natalie Höglund





Jag vill plocka saker ute! Vad säger lagen, egentligen?

Text: Nika Gramin

Så här på vårkanten kan man ju bli väldigt sugen på att gå ut i skog och natur och plocka på sig växter, pinnar och stenar att dekorera våra vänners hem med.

Men får man verkligen plocka med sig vad som helst? Finns det regler att förhålla sig till?

Ja, faktiskt!
Visste du att man till exempel inte får plocka med sig hur mycket sten som helst, framförallt inte större stenar, utan markägarens godkännande?

Lagen säger i 12 kap. 2 a § brottsbalken:

Den som i skog eller mark olovligen tar växande träd eller gräs eller träd som fällt av vinden eller sten, grus, torv eller annat som inte är bearbetat döms, om brottet med hänsyn till det tillgripnas värde och övriga omständigheter är att anse som ringa, för åverkan till böter. Detsamma gäller den som från växande träd tar ris, grenar, näver, bark, löv, bast, ollon, nötter eller kåda.

Så vad innebär det? Jo, det enklaste är egentligen att ta reda på vem som äger marken, och fråga om lov. Oftast brukar det inte vara några problem att plocka lite grenar som fallit av vinden (man får ALDRIG knäcka grenar från levande träd, detta kan skada trädet så att det torkar och dör), och kanske en större sten eller två, men när det kommer till lav eller mossa bör man tänka lite extra.

Framförallt lav och mossa växer extremt långsamt, och bör få ligga kvar på backen. Här säger egentligen inte lagen så jättemycket, så länge man inte plockar allt för stora mängder. Men ännu en gång så bör man tänka ett varv till innan man plockar på sig detta ute. Inte enbart av ren respekt för ohyrnan som kan följa med, men även om man kanske tänker "men jag kommer inte att ta så mycket", så blir det ju en del om var och varannan tänker likadant.

Blåbärsris får man inte heller plocka som man vill, även om man ofta ser att det tipsas om det i olika forum. Riset växer även det väldigt långsamt, och då det är en levande växt så ingår det inte i

allemansrätten att plocka det och ta med sig hem. Man kan såklart fråga markägaren om man får lov att ta med sig en kvist, men rent krasst så är växten markägarens egendom, det är endast bären man får plocka utan att be om lov först.

Kottar, blommor (om de ej är fridlysta såklart) och örter går bra att plocka. Kvistar som ligger på marken går också bra, men du får inte ta med dig större grenar eller hela träd som fallit i vinden och dött. Dessa har ett visst naturvärde, om inte annat för att främja insekter, svampar och dylikt som tar hand om våra skogar.

Inga rötter får egentligen plockas, men jag tror inte att någon skulle bry sig märkbart om man plockade maskrosor med rötterna, något våra gnagare kan tycka är gott. Tänk på att inte plocka så pass mycket att det inte kommer nya maskrosor nästa år bara, då de är viktiga vårblommor för våra pollinerare tidigt på året!

Källa: Naturvårdverkets hemsida



Kort och gott:

- Fråga markägaren om lov!
- Plocka med sunt förnuft!
- Plocka aldrig fridlysta plantor och växtdelar!
- Är du osäker, kolla vad som står på Naturvårdverkets hemsida.

Underhållsfoder guldhamster

Text: Tina Torstensson

För vuxna, friska hamstrar i normalt hull

Protein: 17,1%

Fett: 5,3%

Fibrer: 8,9%

Fosfor: 0,49%,

Kalcium: 0,61%

Aska: 4,5%

SHFs rekommendationer vid underhåll:

Protein: 15-20 %

Fett: 4-6 %

Fibrer: 8-10 %



Recept på 2 kg foder:

500 g Versele Laga Hamster Complete

300 g Axa grynblandning (800g)

300 g Taste of the Wild Pacific Stream

250 g Jr Farm ärtflakes

200 g Quinoa (röd)

200 g Dinkelflingor

200 g Risenta helt bovete

50 g Jr Farm torkade maskrosor



Under utställningsåret så samlar man under året på sig poäng för sina djur som placeras men även premierats med certifikat eller CK. Vi har brett vinnarna för 2023 berätta lite mer om sig själva och först ut är Tina Rosendahl som blev årets uppfödare för arterna guldhamster samt campbells!



Hur länge har du fött upp aktuell art?

Jag och min dotter har fött upp guldhamster sedan 2018. Innan dess hade vi hybrider från zooaffär under några år och jag har även haft hamster som sällskap redan som tonåring.

Vad hade du för mål i aveln för året, och uppnådde du det?

Mitt mål i aveln för guldhamster - eller för någon av de andra arterna jag föder upp - är inte årsbaserad. Jag har fleråriga planer med många delmål. Jag eftersträvar en frisk, snäll hamster med toppenfärg, härlig pälskvalitet och av utmärkt typ, samt även en stabil linje, där min typ/färg/päls behålls även om jag tar in hamstrar från andra linjer i avelsarbetet. Dit har jag en bra bit, tyvärr, även om de brittiska domarna jag träffade förra sommaren hade positiva omdömen gällande det. Självt tycker jag att jag varit tvungen att "backa" i min avel pga olika skäl, och det är sådant man får vara beredd på som hamsteruppfödare. Det är sällan ens avelsarbete bara flyter på, utan man får vara beredd med reservplan B, C och D också.

Hur känns det att ha blivit årets?

Det känns såklart jättebra. Samtidigt är jag ödmjuk nog att inse att äldre hamsteruppfödningar som t.ex Mapilamis med flera har uppfödare som även är domare och som har dömt väldigt mycket under året och därmed inte kunnat samla poäng.

Det gäller även att ha "tur" i form av att ens toppdjur inte är dräktiga eller har ungar just när utställningarna är, att långhårshamstrarna just på utställningsdagen har toppform på pälsarna, att man har möjlighet att delta på utställningar osv.

Gällande Campbells hade jag tur att ha toppdjur som inte var drabbade av RFE förra året, en hemsk sjukdom som slog hårt på Campbellsbeståndet, samt att det i SHF finns väldigt få Campbellsuppfödare.

Mina främsta stjärnor Almandine och Empire Glory har dock placerat sig högt upp även på andra Årsbästa-listor (Almandine 1:a och Empire Glory 3:a på respektive lista).

När reggade du (för arten men även generellt)?

2018 reggade jag min första guldhamsterkull. Två år senare, 2020, blev jag registrerad uppfödare för guldhamster. Campbells för avel skaffade jag 2022 och efter jag meriterat föräldrarna, så föddes första HofS-kullen av Campbells i början av förra året. I slutet av 2023 blev jag alltså även registrerad uppfödare för samtliga dvärghamsterarter.



Vad är målet för 2024?

Jag hoppas kunna bygga upp min roborovski-avel, bli Guld-Pet-domare samt fortsätta min utbildning till standarddomare.

Hur ofta ställer du ut dina djur?

Jag ställer ut på nästan varenda utställning för båda föreningarna, så ibland blir det två utställningar samma månad, andra månader ingen alls pga att det inte anordnas någon.

För mig är utställningar en kvalitetsstämpel och jag ställer inte ut för att samla priser, även om det givetvis är kul att vinna/bli placerad. Jag är mer ute efter den individuella bedömningen och jagar cert/ck:n.

Jag ser det som ett "mentalitetstest" för hamstrar och jag ställer även ut för att få en "utomstående" värdering av min avel, så att jag inte bara "ser fel" eller blir "hemmablind" för mina djurs tillkortakommanden.

Det är också därför jag uppmantrar mina hamsterköpare att ställa sina djur och "sponsrar" dem med gratis transport till och från de utställningar jag åker på, så att inte bara "toppdjuren" jag själv behåller för vidare avel bedöms, utan att jag får ett bredare spektrum av min uppfödning utvärderad kontinuerligt.

Men det är även jättekul att träffa andra "hamsternördar" och genom att lyssna och få se en massa olika hamstrar lär man sig otroligt mycket.

Det är trist att utställningar mestadels förknippas med "skönhet" och rosetter. Alltför ofta hör jag uppfödare - såväl registrerade, oregistrerade som "Blocket-uppfödare" - som hävdar att de inte ställer ut pga att de främst avlar på en frisk och snäll hamster. Att utseendet/standard inte är viktigt för dem.

Det får mig alltid att undra exakt HUR de kan veta att deras hamstrar är friska och snälla?



Det är en sak att en hamster är snäll i sin hemmamiljö och en helt annan att komma till en utställning med okända lukter och helt andra personer som ska hantera hamstern.

Det är även väldigt svårt att som lekman upptäcka ifall ens hamster har ärftliga sjukdomar som div ögonsjukdomar, svansknyck eller bröstbensdefekt, t.ex.

Många klagar även på att det är långt till utställningarna och vill att de ska anordnas närmare där de själva bor. SHF är dock en ideell förening och bygger på att vi har såväl lokal till rimlig kostnad som tillåter pälsdjur, domare som kan resa till platsen för en rimlig kostnad för föreningen och till sist - men absolut inte minst - funktionärer på plats som kan hjälpa till att ställa i ordning inför utställningen och hämta och lämna nycklar till lokal etc.

Slutligen, jag är oerhört tacksam för det nätverk av andra fantastiska uppfödare jag har runtomkring mig - tack till er alla, ingen nämnd, ingen glömd.

Foton är lånade med tillstånd från Hof's facebookside.



Årets listor

ställningen hittills

	Uppfödare, guld	Poäng
1	Avior's	150
2	HofS	130
3	Flingans	80
4	Be-Bopz	75
5	Mapilamis	10

	Guld, pet	Poäng
1	Be-Bopz Bowling-Ball	45
2	Avior's Gravlax	40
2	HofS Isi2s	40
4	HofS Nyx D2	20
4	Avior's Gröt	20
4	Desert	20

	Guld, standard	Poäng
1	Lo	55
2	Avior's Gravlax	50
2	HofS Nyx D2	50
4	Avior's Fa-La-La-La Fishstick	40
5	Tullamore	30
5	Flingans Dipt in Wine	30
7	Be-Bopz Amarant Hot Biscuits	20

	Guld, OST	Poäng
1	Flingans Trusty Rusty	50

	Uppfödare, gerbil	Poäng
1	Avior's	280
2	Ärenpris	175
3	Hillkos	110
4	Zero's	100
5	Goblin's	35
6	Journey's	10

	Gerbil, pet	Poäng
1	Hillkos Köln	50
2	Zero's Who Are You?	25
3	Avior's Lavskrika	20
3	Ärenpris Luisa Madrigal	20
3	Lysander	20

	Gerbil, standard	Poäng
1	Ärenpris RM of BTS	65
2	Zero's Agape	35
3	Avior's Tornado	30
3	Stig	30

	Gerbil, OST	Poäng
1	Avior's Mulan	50
2	Lysander	20
3	Avior's Tuffing	10

	Gerbil, FUS	Poäng
1	Avior's Singoalla	80
2	Avior's Blodmåne	20

	Roborovski, uppfödare	Poäng
1	HofS	130
2	Avior's	50

	Roborovski, pet	Poäng
1	LillaLoppan	60
2	HofS Je t'Aime	40

	Roborovski, standard	Poäng
1	LillaLoppan	100

	Roborovski, OST	Poäng
1	Avior's Neytiri	50
1	HofS L'Amour	50
1	HofS Barker Dam	20

	Campbells, standard	Poäng
1	Larry	50

	Campbells, pet	Poäng
1	Lenny	40

	Kinesisk, pet	Poäng
1	Tanana	40

	Kinesisk, OST	Poäng
1	Tanana	100

	Duprasi, pet	Poäng
1	Azuki	40
1	Journey's Aymeric	40



Kommande utställningar

25 maj - Skåne (utställning)

13 juli - Knivsta (utställning, int. domare)

~~27 juli - gerbilspecial~~ OBS! Flyttad till Knivsta 13 juli!

24-25 augusti - Lillerud (utställning & monter)

28 september - Heby (utställning)

26 oktober - Vretstorp (SM utställning)

7 december - Västerås/Irsta (utställning)



Frågehörnan!

Hur ofta ska jag ge min hamster mat?

Din hamster ska, i enlighet med L80, ha fri tillgång till sitt foder. I praktiken innebär det att din hamster alltid ska ha mat i buren, detta för att deras ämnesomsättning är mycket snabbare än vår och dom äter därför lite men ofta. Detta betyder inte nödvändigtvis att maten ska ligga i en matskål, det räcker om det finns foder i deras matförråd.

Vilket bomaterial är bra?

Det bästa bomaterial man kan ha är vanligt rivet toapapper. Alla former av vadd, bomull, kapok eller liknande bör man undvika då dessa typer av material ofta orsakat skador och dödsfall bland hamstrar och gerbiler. Dom tunna trådarna tvinnar sig lätt runt tassarna vilket stoppar blodtillförseln och leder till att man kan behöva amputera tasserna. Trådarna kan också fastna runt halsen, vilket i flertalet fall lett till att djuret avlidit. Det finns även fall där hamstrar stoppat vadd i munnen och fått ner bitar i halsen och kvävts.

Kan jag ha en påsklilja i buren?

Nej, enligt giftinformationscentralen innehåller växten ämnen som är irriterande och som orsakar magbesvär. Man bör därför undvika påskliljor till sin hamster eller gerbil.

Bra träslag att ha i buren?

Det finns många träslag i vår fina natur som går att ha i buren, bland annat grenar och löv från fruktträd såsom päron eller äpple. Björk kan man ge, men undvik att ta in under vintern på grund av saven. Andra träslag som går bra att använda är al, ask, asp, lönn, pil och ormhassel. Ger man exempelvis havtorn eller rönn så kan man även ge lite av bären. Syren är ett annat populärt träslag, där kan man också ge lite av blommorna som en extra godbit!

Kan jag lägga in målade ägg i buren för att påskpynta?

Absolut, så länge äggen är målade med säker färg (se frågan om färg nedan). Det finns en överhängande risk att hamstern eller gerbilen gnager på äggskalet men det gör inget då det är en bra källa för kalcium.

Vilken färg kan jag använda när jag målar inredning?

Man kan använda färg från naturliga råvaror, exempelvis blålila från blåbär eller rött från rödbetor. Vill man ha mer ordentlig färg kan man kika på färg som ägnar sig för barn. Är det säkert för barn så är det också säkert för våra gerbiler och hamstrar.

Har du frågor du gärna vill ha svar på? Skicka din fråga till gnagbladet@hamsterforeningen.se så kanske just din fråga kommer med i tidningen!

Hitta orden

X	I	G	V	Ä	X	T	E	R	G	F	V	D	F
N	W	U	U	V	A	T	T	E	N	S	K	Ä	L
X	I	P	G	S	U	V	E	S	A	G	E	T	J
D	O	P	L	F	H	N	U	K	G	U	K	U	F
A	Y	F	P	O	S	B	C	U	B	L	Q	N	M
A	C	Ö	T	D	A	U	G	Y	L	D	Z	N	C
F	O	D	E	R	N	R	E	Y	A	H	J	E	A
Y	U	N	A	C	D	P	P	F	D	A	W	L	M
V	N	I	G	R	Y	R	M	F	E	M	W	U	P
H	S	N	E	E	R	F	R	Ö	T	S	R	I	B
J	L	G	R	M	N	U	S	D	Z	T	K	A	E
U	N	R	B	E	F	O	D	E	R	E	G	V	L
L	D	I	I	G	O	T	X	B	X	R	P	E	L
H	U	D	L	U	U	X	Y	Z	B	N	A	L	S

skolbilder.com

I rutnätet ovan så gömmer det sig ett antal ord, hittar du alla? Skicka in ditt svar senast den 25 maj till gnagbladet@hamsterforeningen så har du chansen att vinna ett presentkort till en PET-klass på valfri utställning framöver! 2 vinnare presenteras i nästa tidning!

Gottigt till din kompis!



Hamsterkakor

av Sara Margareta Flykt



Ingredienser

2 dl havregryn
2 dl frukt/grönsaker/bär
4-7 dl vetemjöl + 2-3 dl
för utbakning
2-4 msk vetegroddolja
(frivilligt)

Gör så här:

Blanda allt i en bunke. Börja med havregrynsmixen och frukt-/grönsaks-”smaken” Tillsätt oljan om du vill. Blanda väl.

Blanda ner vetemjölet lite i taget, tills du får en smidig deg som är formbar. Inte för torr och inte för blöt.

Dela upp degen i mindre delar för att enklare att kunna jobba med den.

Börjar kavla ut degen i 3-5 mm tjock platta och trycka ut formerna du vill använda.

Fördela på en plåt som du har bakplåtspapper på. Du kan lägga dem rätt nära varandra då det inte jäser åt sidorna.

Låt dom stå inne i 10-15 minuter - ta ut och vänd på varje kaka och sätt in dem igen 10-15 min.


Därefter är kakorna klara, dock så kör jag ner graderna till 50-75 grader och kör lite på eftervärme för att få dom torkade så mycket som möjligt för längre hållbarhet. Ca 45-60 min eller längre - under den tiden rörs kakorna om, så att de vänds lite.

Ta ut och låt kallna helt innan du ger, förvara i burk.

Stort tack till Sara Margareta Flykt för att vi fick dela ditt recept!

CHEESMANI AND OTHER TRUE GERBILS

TEXT: CHRIS HENWOOD



There are approximately 40 species and subspecies of the Gerbillus group of Gerbils. Of these the most commonly seen as pets are the Cheesman's Gerbil (*Gerbillus cheesmani*), the Lesser Egyptian Gerbil (*Gerbillus gerbillus*) and the Pallid's or Pale Gerbil (*Gerbillus perpallidus*). All three are of similar appearance, although the Pallid is noticeably paler or lighter in colouration to the other two. All have similar behaviour and generally require the same care, diet, housing and handling.

Of the three the Pallid and Lesser Egyptian are the easiest to keep in groups while the Cheesman's appears happiest in pairs. They are a sociable group, unhappy on their own. If breeding is not desired, two males or two females will live amiably together. Should one animal of an established pair die, it can prove difficult to introduce a stranger to the survivor. Again I have found this less of a problem with the Pallid than the other two species.

When first introduced to the pet market all three appeared jumpy and nocturnal but as more generations have been bred so they have calmed down, become easier to handle and more inquisitive and thus less nocturnal.

I prefer to use a large glass aquarium with a close-fitting, but well-ventilated, lid. Such a cage is easy to clean, virtually escape-proof, and allows one to use a deep substrate without any mess being generated. The disadvantage of this type of cage is the restricted air-flow. Conventional wire cages are completely unsuitable for such active, intelligent animals as gerbils, being far too small. Pushing their snouts through the wire bars will usually denude the area above the nose and cause soreness. Gerbils are very destructive towards anything made of

plastic (such as the base of conventional cages).

Traditional wood flakes are still probably the best as a floor-covering, but can be dusty and there is evidence the sawdust irritates the eyes and nasal membranes. For this reason very fine sawdust should be avoided altogether. Pine wood and especially red cedar is especially bad in this respect due to the aromatic nature of the wood. Constant inhalation of the phenol oils present in this type of wood can cause long-term liver damage and ultimately damage to the gerbil's immune system. Having said this there are a few pine based products on the market that have been ultra heat treated which eliminates the oils.

I would not advise the use of sand for several reasons one unless damp it will not clump and is therefore likely to collapse if use to make burrows, this can and has cause individuals to become trapped and suffocate.

They do climb well for this reason I try to include a climbing area in cages, be that natural, ie branches and rocks, or man made ropes, ladders etc. They spend a lot of time digging and this should be taken into account when deciding on the depth of cage used. I supplement this with cardboard tube or clay pipes which allows the individuals to use them as burrows or hides and if buried will not collapse on them. I do not include wheels for any of the gerbil species I keep. I find that these can cause tail damage unless and extremely large wheel in comparison to the size is provided and are not strong enough to stand up to the teeth of a species that takes great delight in chewing on anything possible.

Diet is roughly the same as you would feed to the more commonly retained Mongolian Gerbil (which in fact isn't a gerbil at all but a member of the Meriones Jird family). Mixed seeds with the addition of nuts, biscuits, dried insect and some form of protein. Vegetables are widely enjoyed and

while I could list a range of food, it is best to try for yourself and see what appeals to your individual animals.

Leafy greens are the best, along with some fruit such as apples, etc. Root vegetables tend on the whole to be ignored, but give them a try they may be eating. They can be seasonal feeder and what isn't liked at one point could be at a different time of the year. Naturally forage is useful and grass, flowers etc will be eaten or dry and made into bedding. Fresh hay is a must for the species as it will be eaten and used for bedding and it appears to help with digestion. Dried grasses are a major food source in the wild.

The best way to handle them is to gently "cup" the animal with one or both hands. Place your hand over its back and fold your fingers up underneath its belly. Alternatively, "scoop" it up with both hands. As soon as you can, open your hand to allow it to walk freely from palm to palm. But be aware that gerbils appear to have no comprehension of gravity and it is not unknown for them to walk off one's hand into mid-air! Avoid gripping by the tail as this is easily damaged. In the worst scenario, the skin of the tail is shed completely, leaving just bare bone behind which, in the absence of a nourishing blood supply, soon withers, dies and falls off. The tail does not regrow.

Gestation is 20-22 days, an average litter will consist of 4-5 young, born naked and blind, eyes open at 16-20 days and they are weaning at approximately 30 days. Before removing babies from any adult group make sure they are feeding themselves. Males will play a large part in the raising for the babies. If the male is removed it is unlikely you will be able to place him back with the female.

ChrisHenwood@acomysrodentsuk 2024.



Cheesmani's gerbil



Pallid's gerbil



Lesser Egyptian gerbil

Om författaren

Chris Henwood är författare, rådgivare, uppfödare, specialist inom gnagare samt nationell och internationell domare för smådjur och gnagare. Vi har själva haft nöjet att ha honom som gästomare under jubileumet 2022. Han har över 40 års erfarenhet av gnagare, och har en stor andel ovanligare smågnagare hemma i England. På hans Facebooksida Acomys Rodents UK, där vi även fått låna bilderna ifrån, kan man läsa mer om dessa och många fler arter av gerbiler och jirds.

Ett stort tack till Chris Henwood som tagit sig tiden att skriva en artikel om de lite mer ovanliga gerbil-arterna åt oss! En översättning av artikeln hittar ni på föreningens hemsida!

Uppfödarintervju med:

Text: Åsa König



Vem är du som har uppfoedingen?

Jag heter Sofia Koskitalo och jag har prefixet Hillkos och foeder upp gerbiler. Jag har min uppfoeding tillsammans med min mor, Annica Hillman. Jag har ett stort intresse for djur, datorer och att mala.



Hur lange har du haft gerbiler?

Jag fick mina två första gerbiler Luisa Madrigal (Lollo) och Isabela Madrigal (Bella) i julklapp av min mamma år 2022. De är mina första gnagare jag haft och jag är väldigt nöjd med att jag fick gerbiler fast jag önskade mig en hamster.

Vad är det bästa med gerbiler?

Gerbiler är så otroligt söta! Men det som gör att de sticker ut så mycket mot andra arter är enligt mig hur nyfikna de är. De kommer när man pratar med dom oavsett tid på dygnet. Om man ändrar någonting i buren så betar sig gerbilerna som att de är på en helt ny plats och måste undersöka det på en gång.

Hur ser det ut hos dig?

Jag har alla mina gerbiler i SAMLA lådor, 130L från IKEA med egenbyggda lock av trä och höns galler. Jag har inrett lådorna med VARIERA hyllor från IKEA där jag ställer upp matskål och sandbad. Alla burar har två sandbad, men den ena har kattsand istället för badsand så den fungerar som toalett. Jag har vattenflaskor till alla mina burar, vissa i plast där det fungerar, men majoriteten i glas. De hänger jag upp i ståltråd över kanten av lådorna.



Hur kom du på att du ville börja foeda upp?

Efter att jag hade fått mina två gerbiler av min mor berättade hon om Lollo och Bellas uppfoedare Veronica Östman (Ärenpris). Fick då reda på att hon var med i svenska hamsterforeningen och ställde ut sina gerbiler. Både jag och min mamma brinner för djur så för oss blev det ganska svårt att låta bli att testa ta en kull på Bella, sen dess blev vi fast. Nu har vi som mål med Hillkos att foeda upp friska och sunda djur.

Vad hjälpte dig när du startade med att foeda upp?

Svenska hamsterforeningen har hjälpt till med bra information och rekommendationer om hur man ska ta sig till med gerbiluppfoeding.



Sen har självklart Veronica Östman varit väldigt hjälpsam, hon bor nära oss och har gett oss massor med tips och inspiration.

Sen finns det andra i foreningen som har hjälpt oss med kunskap om bla. genotyper och färger, som Marika Wahlgren (Avior's) och Sara Eklund (Goblin's).

Vilket/vilka djur har betytt mest för din uppfoeding?

Alla våra djur betyder mycket för oss och hur vi ska fortsätta vår uppfoeding. Men för att nämna några:

Ärenpris Luisa Madrigal och Ärenpris Isabela Madrigal är de två djur som betyder allra mest eftersom det var de som var anledningen till att vi började foeda upp gerbiler.

Otto von den sporch-renner - En hane som vann både mitt och min mammas hjärta som tyvärr har gått bort. Men han hade det temperament som vi vill att en gerbiler ska ha, snäll, nyfiken, lugn och bara älska att bli ompysslad.





Porfyryn? Vad är det egentligen?

Författad av: Erica Olsson

Denna korta artikel kommer förklara vad det röda runt din hamsters nos eller ögon betyder och varför det uppstår.

Vad är porfyryn?

Ibland kan man upptäcka att ens hamster är lite röd runt nosen, eller i vissa fall ögonen, och det är stor chans att det inte handlar om blod. Istället är det hamsterns snor eller tårvätska du ser, även kallat för porfyryn. När dessa vätskor kommer i kontakt med luften blir det rött.

Porfyryn runt nos

Det kan finnas flera bakomliggande orsaker till att din hamster är röd runt nosen. Anledningen till att

din hamster är röd runt nosen kan handla om att små partiklar från bottenmaterialet irriterar i luftvägarna och därför utlöser en allergisk reaktion. Det är väldigt vanligt att just



Bottenmaterial såsom kutterspån utlöser detta problem, då brukar hamstern sluta snora av sig själv bara ett par dagar efter man bytt material.

Det kan däremot vara allvarigare än "bara"

bottenmaterialet som irriterat nosen, det kan istället handla om att hamstern har en förkylning och då behöver man behandla detta innan det blir allvarigare.

Oavsett bör man genast uppsöka veterinär om porfyryn inte försvinner av enklare åtgärder i hemmet.

Porfyrin runt ögon

Märker man istället att hamstern är röd runt ögat (eller ögonen) kan det istället handla om infektion i ögat eller att det kommit in skräp som irriterar. Här kan man därför testa tvätta ögonen med ögontvätt från apoteket eller lite ljummet vatten först för att se om det hjälper. Fortsätter problemet bör man dock uppsöka veterinär för att få hjälp med eventuell medicinering.



Notering!!

Åk alltid in till veterinären om hamstern är allmänpåverkad eller om mängden porfyrin är väldigt omfattande. Då kan det handla om en allvarigare infektion i kroppen och då behöver hamstern vård så snabbt som möjligt.

Hur ser en frisk nos ut?

En frisk nos har en ljusrosa färg, det ska varken rinna från nosen eller finnas spår av porfyrin runtom. Nedan finns en bild på en nos som är frisk och fin.



Info från föreningen

Den 14e april hölls ett uppfödarmöte mellan guldhamsteruppfödarna i föreningen. En del uppfödarregler har därefter uppdaterats!

Glöm inte att kolla upp de reviderade reglerna och rekommendationerna på föreningens hemsida!



Bortgång av djur, hur hanterar man det?

Text: Erica Olsson

Att behöva ta hand om våra små familjemedlemmars bortgång är en oundviklig del av att ha djur. Sorg är olika för alla och för vissa är det ett svårt ämne att navigera i, vi hoppas därför att denna artikel kan ge stöd och tips på hur man kan tänka kring sorg samt normalisera sörjandet av även de minsta djuren. Vi har denna gång valt att fråga två familjer hur man hanterat bortgången av deras djur och hur man valt att bemöta barnens sorg.

Sara S berättar:

När min dotters hamster Russell gick bort, endast 10 månader gammal, var min dotter i skolan. Han hade fått ett sår vid kinden och jag åkte till veterinären med honom medan min dotter var i skolan. Veterinären undersökte Russe i narkos och konstaterade att det vi trodde var ett sår egentligen var en tumör och det fanns ingen annan utväg än att låta honom somna in.

Jag blev helt chockad, och jätteledsen. Att min dotter var i skolan gav mig utrymme att ta hand om min egen chock och sorg under dagen, för att sen kunna möta upp min dotter i hennes.

Veterinären hade bäddat in Russe fin i en handduk, och jag fick med honom hem i en fin liten låda.

Jag bäddade in honom fint i en handduk hemma ifall min dotter vill se honom.

Sen tänkte jag igenom hur jag skulle berätta den tråkiga nyheten för min dotter.

Vi grät och var chockade tillsammans (även om jag tack och lov fått ta hand om min egen chock och sorg först i ensamhet). Vi tittade på vår älskade hamster, klappade honom och kramade honom och fick säga adjö till honom. Vi tände ljus och köpte blommor.

Min dotter var så ledsen och chockad och fick vara hemma från skolan. Vi åkte till biblioteket och skrev ut några av de finaste

bilderna på Russe och ramade in, och vi gjorde en minnestavla över Russe som vi ställde tillsammans med blommor och ett tändt ljus på ett altare (en byrå). Vi sörjde tillsammans. Vi har också fått stor hjälp i vår bearbetning av kontakten med vår uppfödare, hon har visat förståelse och validering och vi har fått stöd i att känna att de levtt sitt bästa liv med oss och att vi är så glada att de varit med oss.

Efter någon vecka hade vi en minnesceremoni för vi även bjöd med min dotters bästa vän med mamma och vi slängde rosorna vi hade köpt vid bortgången i havet och gjorde en ceremoni där vi mindes alla fina stunder med Russe.

Jag lyssnade mest, lät henne gråta, kramade henne. Höll med om att det var oräddvinst, men förklarade att han blivit sjuk och att det tyvärr blir så oräddvinst ibland. Att vi skulle minnas alla fina stunder vi haft med honom.

Jag bemötte hennes sorg med medkänsla och kärlek. Med ceremonier som jag tror gav utrymme för henne att bearbeta det tråkiga som hänt. Min dotter fick utrymme att vara i sin sorg genom att tex vara hemma från skolan. Hon gjorde också egna kreativa saker som jag tror hjälpte henne mkt i sorgen, tex valde ut bilder att skriva ut och rama in, göra minnestavla och utforma ceremonier.

Vi har ju själva inte varit i situationen att vi inte haft någon hamster kvar när Russe och Gasly (som vi lånat in från vår uppfödare) gick bort. Däremot tänker jag kring det här när Akkies stund är kommen, men jag vet

inte förrän vi är där. Det jag kan säga är att jag tycker det är riktigt skönt att vi haft Akkie kvar, det hade blivit så fruktansvärt tomt utan, det blir på något sätt en tröst när man har en att göra rutinerna med och ta upp och gosa med och kvällsrasta.

Jag tror att när det blir Akkies tur, att vi om vi ska ha hamster fortsatt (så känns det ju nu) så köper vi en ny relativt snabbt faktiskt. Inte för att någon någonsin kommer kunna ersätta Akkie och det kommer bli väldigt tomt efter henne.

Jennie L berättar:

Mina barn var ju rätt små första gången vi hade hamster. Men från första stunden så tycker jag att det är viktigt att säga att det är en levande varelse som man ska visa respekt. Sen har vi ansvar från den stund vi får hamstern och ända tills den går bort. Vi har tyvärr haft otur och de flesta av våra hamstrar har blivit sjuka på något sätt och vi har tagit de till veterinären så de får somna in. Barnen har fått följa med när hamstern får somna in och någonstans tror jag att de växt lite med känslan att ta ansvaret för hamstern mitt i sorgen. Att förklara att det är vi som har ont i hjärtat nu. Men hamstern mår bra och har inte ont längre. Sen har vi oxå haft turen att möta fantastiska människor hos veterinären.

Våra pälsbollar är som små hundar för oss. Vi lägger mycket tid med djuren varje dag. Både att umgås, städa och låta de springa och busa. Vi är allergiska mot både hund och katt så dessa små underbara djur har verkligen stor plats hos oss.

Efter att hamstern fått somna gör vi en fin kartong där de får vila. Vi har gjort små täcke och kuddar. Lagt ner deras favorit mat osv. Sen har vi turen att kunna begrava de hemma i trädgården. Det blir oxå en fin stund och vi har en plats intill skogen där våra pälsbollar får vila. På platsen står det alltid en ljuslykta och vi pyntar den efter årstid.

Efter årens lopp har vi haft många som vandrar vidare och allt eftersom har vi

skapat vår egen hamster himmel. Där bor de tillsammans och det har blivit som en "fantasi värld" där vi hittar på olika situationer och vardag med dem och med alla olika personligheter de haft.

Jag har själv väldigt lätt till både skratt och gråt och har verkligen sörjt de små livet. På något sätt tror jag dock att det visar att det är ok att bli ledsen, att få gråta och sakna. Men samtidigt kunna skratta tillsammans mitt i gråten när man kommer på något tokigt de gjort. För mig så är himlen något fint. Det är en tröst att få känna och tro att man ska få ses igen. Och att kunna se den världen framför sig och hur de tar hand om varandra och mår bra. Sen finns det ju åsikter om allt. Om det är rätt eller fel. Men det har liksom blivit vår tröst och vårt sätt att hantera det. Det kommer ju många frågor från barnen speciellt som små. Men för mig har det alltid varit viktigt att få säga just att nu mår vår hamster bra. Vi har gjort det som är rätt. Hamstern har inte ont längre. Nu är det vi som sörjer och det är ok.

Efter varje hamster säger vi att nu var det den sista! Eftersom de lever så kort tid och det är lika jobbigt när de går bort. Vi har två st chinchillor som vi köpte och som skulle ersätta hamstern. Men vi har fortsatt med hamstrar ändå. Ålskar deras små personligheter. Oftast har det bara gått ett par veckor innan vi hämtar en ny pälsboll.





Facit

- | | |
|---------------|-----------------|
| 1. Satin | 2. Agouti |
| 4. Choklad | 3. Foder |
| 7. Dramatisk | 5. Vattenflaska |
| 10. Campbells | 6. Hjul |
| 13. Rödögd | 8. Svans |
| 14. Guldpet | 9. Uppfödare |
| 15. Gnagis | 11. Långhår |
| | 12. Duprasi |

Nästa nummer kommer i
Juni!

SVENSKA GNAGBLADET

Då får ni bland annat ta del av vår hamsterscaping-artikelserie, en resa till Houten och husdjursmässan där samt lära känna fler uppfödare i föreningen!

