



SVENSKA GNAGBLADET



Nr 3 September 2025



Förord

Saker händer och tills vidare kommer jag sitta som redaktör för våran tidning.

Ni kommer antagligen se en stor skillnad mellan denna och tidigare nummer men även de kommande. Jag hittar mer och mer knappar och saker jag kan göra, samtidigt som jag måste söka upp hur man gör vissa andra saker... som att radera.

Som vanligt så letar vi alltid efter mer personer att hjälpa till med Gnagis. Men också snuttar om vad som helst du vill dela med dig om dina hamstrar eller gerbiler. Bara att maila till

gnagbladet@hamsterforeningen.se

Eleonore, redaktör tills vidare

Innehåll

- 2 Förord
- 4 Namnförslag
- 5 Målarbild
- 6-9 Split cage
- 10 Favorit färg
- 11 Målarbild
- 12-16 Lillerudsdagarna
- 17 Målarbild
- 18 Hamsterbur ifrån läsare
- 19 Honorary mention
- 20-22 Gerbilens färger
- 23 "Visste du att"
- 24 Facit till sommar quizen
- 25 Nästa nummer

Namnförslag till era pälsklingar

Cement	Batman	X
Teriyaki	Robin	Y
Flamman	Isolde	Örebro
Gunilla	Pense	Plopp
Sokrates	Celullosa	Howard
Platon	Gaia	Kamel
Aristoteles	Microsoft	Dromedal
Fanta	Bjälke	Elefanten
Stearin	Björk	Alabaster
Pringles	Kruka	Mini
Pretzel	Urna	Turkos
Helan	Sop	TicTac
Halvan	Kvast	Glukos

Har du bättre namnförslag? Skicka in till Gnagis!

gnagbladet@hamsterforeningen.se



Split cage - Gerbil introduktion

Text: Eleonore Edengrim

När man introducerar två gerbiler så finns det några grundregler man bör följa:

1, Se så att buren inte är för stor, då det ökar risken att introduktionen inte funkar. Man vill helst ha en bur runt 80cm x 40cm eller liknande bottenarea. (räknat innan man delat av buren)

2, Städa rent, både i att ta bort det gamla spånet och att helst torka av själva buren, så att det inte finns några lukter kvar.

3, Sätt dit ett stabilt galler eller annan delning så att gerbilerna kan sniffa på varandra igenom det. Se till att de inte är några glipor de kan använda för att ta sig igenom eller att de kan knuffa på den. I vissa fall kan man vilja ha dubbelt nät de första tre dagarna för att säkerställa att ingen kommer till skada om ena eller båda är väldigt sura i början.



Några fina sniffningar

6

4, Ha i ett ytligt lager strö, de kan få gräva ner sig lite men inte kunna helt försvinna. Ha inte i något hus men ni kan ha nån kartong bit att gnaga på och bomaterial. Det ska vara tråkigt i buren så att de blir lite tvingade att interagera.


5, Byt plats på dom ett ojämnt antal gånger om dagen, så att de inte är på samma sida under alla nätter.

6, Gerbilerna är oftast sura de första tre dagarna och kommer sedan att lugna ned sig. Vanligtvis tar de ca 2v men det kan ta allt från 1 dag till 2 månader eller mer. Man kan sätta ihop dom helt när de båda sover vid varandra där gallret är. Ta bort splitten men låt buren vara i några dagar för dom att gotta in sig helt med varandra innan du ändrar något i buren.

Rump sniffning



Lite av en "banan sniffning"



7

Undantag

Kom ihåg att det inte är garanterat att gerbilerna blir sams. De har alla olika personligheter som inte funkar ihop med alla gerbiler. Är de fortfarande väldigt sura på varandra efter tre dagar så bör du inte fortsätta med splitten, då det är stressande för dom. Är de lugna (det är ett bra tecken om de ignorerar varandra) men ännu inte helt vänner så kan du fortsätta med splitten hur länge som helst men har de inte blivit vänner efter några månader så är det osannolikt att de kommer att bli det någonsin.

När jag säger att de är "sura" så menar jag tex att de hackar tänder, hoppar mot gallret, fluffar upp sig eller försöker bita igenom gallret.

Väldigt bra tecken
om de tvättar varandra



8

Är dom osäkra på varandra så kan ena trycka bort den andres huvud, antingen med tassens eller med lätta "bett"

Som allt är i livet så finns det undantag

Är det en icke köns mogen unge som ska introduceras till någon annan så bör det bara krävas en dag i split och i många fall kan man bara slänga in ungen om det är hanar det gäller. Har du dock aldrig introducerat en unge till din gerbil så är det allra säkrast att köra en natt i split ifall att den vuxna får för sig något. Ungar kan pipa.

Är man erfaren nog att kunna läsa av gerbilers beteenden så kan man i vissa fall få ihop gerbiler innan de sover vid varandra. Verkar de lugna igenom splitten så kan man låta de hälsa utan den men då får man vara riktigt uppmärksam på att notera beteenden såsom att jaga väldigt hetsigt, fluffa upp sig, hacka tänder och speciellt "ostbågen" (Se förra Gnagis nr för mer detaljerad förklaring av dessa) Om du ser någon av dom beteenden så måste du snabbt sära på dom innan de slåss på riktigt.

Men är du inte kunnig nog att kunna läsa av dom så är det allra bäst om du gör den "rätta" metoden



Ungar lägger sig gärna på rygg under den vuxna för att visa underlägsenhet.

9

Min favorit färg


Eleonore Edengrim

Även fast jag fokuserar på att avla fram Siamese, Burmese och Dark Tailed White så är min favorit färg på gerbiler nog faktiskt Nutmeg. När jag har ett större ställe så vill jag ha en linje där jag förösker få fram fina burmeser. Men som det är nu så har jag inte plats

Det är något med den orangea färgen och svarta tippningen som är så fin. Samtidigt så har jag svårt att motstå en vittecknad svart gerbil, speciellt om den har vittecknaden Patched


Nutmeg

Black Patched



Vad är eran favorit färg/hårslag? Skicka in till Gnagis och berätta lite kort varför.

Gnagbladet@hamsterforeningen.se



Lillerudsdagarna 2025

Den sista helgen i augusti var det dags för årets upplaga av Lillerudsdagarna och SHF deltog som utställare för tredje gången. Första året hade vi bara en monter, men både 2024 och i år anordnare vi även en utställning på lördagen.

Lillerudsgymnasiet är ett modernt naturbruksgymnasium med ca 300 elever, strax utanför Karlstad. Skolan erbjuder utbildningar inom lantbruk, djurvård, hästhållning och ridsport. Skolan har ett stort internat, egen ladugård, ridhus, hunddagis och veterinärmottagning.

Lillerudsdagarna är ett årligt evenemang som hålls den sista helgen i augusti på skolområdet. I år lockade evenemanget cirka 9500 besökare. Besökarna kunde träffa allt från hundar, kaniner, gerbiler och hamstrar till alpackor, kor, får, höns och till och med en mula. Förutom SHF deltog flera lokala föreningar och organisationer. Evenemanget arrangeras av skolans personal och elever.

För mig var det första året jag var med även om mina gerbiler deltog på utställningen redan året innan. Dagen innan åkte jag mot Värmland och efter ett stopp i föreningens förråd för att hämta material till utställningen kom jag fram till min stamcamping i Kristinehamn. Annica var redan där och tillsammans gjorde vi de sista förberedelserna inför utställningen



12

När jag kom fram till Lillerud var det redan full fart på arrangörer och besökare. Vi fick köra in på området och hade en egen liten parkering längst bort, nära det hus vi skulle husera i. Marika, Emma och Eleonore representerade också föreningen, så totalt var vi fem personer. Vi byggde ett litet besöksområde för att domare och utställningsdjur skulle få vara lite i fred, och det behövdes när utställarna började hitta in. Precis utanför vår dörr var en liten inhägnad, och på lördagen var det en tjur och en mula som stod i den. De hördes bra in till oss! Söndagen var lite lugnare, då var det några får i den istället.



Det var en strid ström av besökare hela dagen och Eleonore hade fullt sjå att ta hand om dem medan vi andra skötte utställningen. Som tur var fick vi hjälp med handlingen av snälla utställare!

13

Emma dömde totalt 61 gerbiler i standard-, OST- och FUS-klass.

Marika dömde 38 gerbiler i petklass och förutom det de enstaka guld- och dvärghamstrar som var på plats.

Utställningen tog större delen av dagen för oss, men innan vi åkte hem förberedde vi inför söndagen.

Här är alla BIR-resultat:

Campbells

Standard - Fashion, ägare Sandra Farne

OST - Heartaches, ägare Emma Eliasson

Pet - Molokini, ägare Sandra Farne

Gerbil

Standard - Avior´s Damon, ägare Marika Wahlgren

OST - Timansfallets Merlin, ägare Johanna Lindh

FUS - Zero´s Vampire, ägare Sara Eklund

Pet - Ärenpris Tiana, ägare Veronica Östman

Guldhamster

OST - Mapilamis Gösta, ägare Ida Larsson

Pet - Mapilamis Gösta, ägare Ida Larsson


Vi hade hyrt en stuga på Möruddens camping i Karlstad, så efter utställningen handlade vi frukost och hämtade med oss middag. Stugan hade ett fantastiskt läge precis intill badplatsen men trots det var det ingen av oss som badade. Det fanns två sovrum med en våningssäng i varje och så en bäddsoffa i allrummet, så vi hade det riktigt lyxigt!



På söndagen fick vi besök av änder vid stugan medan vi städade ur den men vi hade inte mycket att bjuda dem på. De gick vidare till nästa stuga för att se om de hade mera tur där.

Text: Veronica Östman

Söndagen var även mycket lugnare då vi alla kunde hjälpa till med besökarna. Vi hann även gå och titta på allt annat som föregicks utanför vår lilla bubbla. Bland testade vi de här potatis skruvarna.



Då det bara var oss gerbil folk som kunde komma så kunde vi bara vissa besökarna gerbiler, plus en Duprasi och Marikas Grisen, en kinesisk hamster. Vi letar redan nu folk som skulle vilja vara med nästa år. Men behöver bara kunna lite allmän fakta runt sitt djur och så djuret såklart. Ni behöver inte låta folk klappa på dom om ni vill men det skulle vara trevligt om de gick bra. Vi var alla förvånad just hur bra nästan alla barnen var på att klappa de små djuren!



16



17



Läsaren Ann delar med sig av sin gamla hamsterbur design

Vill du också dela med dig?

Skicka in bilder till gntagbladet@hamsterforeningen.se



18



Honorary mention till

Louise Lindmark

Som hade flest rätta
svar i förra numrets
sommarquiz

19

Gerbilens färger och teckningar

-del 3

Text: Eleonore Edengrim

Här fortsätter artikelserien från förra numret.

Nya begrepp för somliga:

Underfärg: Färgen på pälsen som är närmast huden, kan alltså vara en annan färg än den tydligaste. Om du blåser på pälsen eller drar mothårs så kan du se färgskillnaden. Inte alla färger har en annan underfärg



Saffron

Saffron har en kraftigt orange färg som tonas ner en gnutta mot magen och så att tassarna är en mörk creme färg, klorna är neutralt färgade. Den ljusare färgen ska även finnas runt ögonen och bakom öronen. De kan ha morrhår som är orangea, vita eller båda två. Den här färgen är rödögda.

20



Argente

Argente har en mer gyllene orange färg som fortsätter ut på svansen men en vit svanstipp är ändå tillåtet. De ska ha en blågrå underfärg som finns på hela kroppen förutom öron, tassar och svansen.

Magen ska vara vit, sidomarkeringarna där färgen går från orange till vit ska vara skarp och rak, den ska ligga lågt nog att den knappt syns ifrån sidan.

Tassarna ska vara en ljusare version av den gyllene orangea färgen. Morrhåren ska vara vita och ögonen mörkt röda. Öronen har samma gyllene orangea men ska vara kantade med vit päls.

Färgen har ingen tippning men en grå tippning kan förekomma hos ungdjur, även en grå ål längs svansen samt en grå svanstipp, som senare försvinner. Detsamma gäller klorna som kan vara pigmenterade hos ungdjur.

Vanligt fel hos båda färgerna är att de saknar glöd och umf, alltså att de är lite urblekta.

21



Pied striped

Pied Striped har en nosfläck, pannfläck och nackfläck som flyter in i varandra så att de har en blås ifrån nos till nacke.

Resterande av teckningen är som patched/white spot beroende på grundfärgen.

Alltså ska ensfärgade djur ha vita tassar och neutrala klor. Vit svanstoffs är önskvärt. De ska ha två rombformade fläckar på magen.

Vitmagade djur ska ha tassar som grundfärgen eller vita med neutrala klor. Svanstoffs ska vara som grundfärgen men vit svanstoffs kan förekomma. Magen är enligt färgens standard.

Visste du att

Gerbiler

Har 8 bröstvärtor.

Normal kullstorlek är 5-6st.

Största kull de kan få är 12st men då går oftast ett par bort.

Guldhamster

Har 8 bröstvärtor.

Normal kullstorlek är 6-10st.

Största kull de kan få är 24st.

Intressant....

Undrar varför det är så stor skillnad i antal ungar även fast de har lika många bröstvärtor.

Om du har en teori, skicka den till gnaqbladet@hamsterforeningen.se

Vi kan vi fundera tillsammans.

Facit för sommar quizen!

1. När det gäller gerbiler - är det lättare att hålla honor eller hanar i stor grupp?

Svar: Hanar

2. Vilken färg har denna unge? Tips: den ändrar färg vid ca 3 månaders ålder.



Svar: Burmese

3. Hur länge har föreningens längst registrerad uppfödare varit registrerad uppfödare hoss oss?

Svar: 34år (reggad sen 1991)

4. Har hamstrar svans?

Svar: Ja

5. Hur många hårlag har en Guldhamster? Vilka är det?

Svar: 4. Långhår, korthår, rex och satin

6. Hur högt kan en gerbil hoppa?

Svar: Ca 30cm men en vältränad gerbil kan hoppa högre



Nästa nummer ute i December

I nästa nummer fortsätter vi med gerbil färger, samt gärna saker ni vill dela med er av. Förhoppningsvist har vi även mer hamster relaterade texter.

